

有価証券報告書

(金融商品取引法第24条第1項に基づく報告書)

事業年度 自 2024年1月1日
(第57期) 至 2024年12月31日

キヤノンマーケティングジャパン株式会社

(E02644)

第57期（自2024年1月1日 至2024年12月31日）

有価証券報告書

- 本書は金融商品取引法第24条第1項に基づく有価証券報告書を、同法第27条の30の2に規定する開示用電子情報処理組織(EDINET)を使用し提出したデータに目次及び頁を付して出力・印刷したものであります。
- 本書には、上記の方法により提出した有価証券報告書に添付された監査報告書及び上記の有価証券報告書と併せて提出した内部統制報告書・確認書を末尾に綴じ込んでおります。

キヤノンマーケティングジャパン株式会社

目 次

頁

第57期 有価証券報告書

【表紙】	1
第一部 【企業情報】	2
第1 【企業の概況】	2
1 【主要な経営指標等の推移】	2
2 【沿革】	4
3 【事業の内容】	6
4 【関係会社の状況】	8
5 【従業員の状況】	9
第2 【事業の状況】	11
1 【経営方針、経営環境及び対処すべき課題等】	11
2 【サステナビリティに関する考え方及び取組】	13
3 【事業等のリスク】	20
4 【経営者による財政状態、経営成績及びキャッシュ・フローの状況の分析】	22
5 【経営上の重要な契約等】	28
6 【研究開発活動】	28
第3 【設備の状況】	29
1 【設備投資等の概要】	29
2 【主要な設備の状況】	29
3 【設備の新設、除却等の計画】	29
第4 【提出会社の状況】	30
1 【株式等の状況】	30
2 【自己株式の取得等の状況】	37
3 【配当政策】	38
4 【コーポレート・ガバナンスの状況等】	39
第5 【経理の状況】	65
1 【連結財務諸表等】	66
2 【財務諸表等】	112
第6 【提出会社の株式事務の概要】	125
第7 【提出会社の参考情報】	126
1 【提出会社の親会社等の情報】	126
2 【その他の参考情報】	126
第二部 【提出会社の保証会社等の情報】	127

監査報告書

内部統制報告書

確認書

【表紙】

【提出書類】 有価証券報告書

【根拠条文】 金融商品取引法第24条第1項

【提出先】 関東財務局長

【提出日】 2025年3月27日

【事業年度】 第57期(自 2024年1月1日 至 2024年12月31日)

【会社名】 キヤノンマーケティングジャパン株式会社

【英訳名】 Canon Marketing Japan Inc.

【代表者の役職氏名】 代表取締役社長 足立正親

【本店の所在の場所】 東京都港区港南二丁目16番6号

【電話番号】 (03)6719-9111

【事務連絡者氏名】 経理部長 白根昭宏

【最寄りの連絡場所】 東京都港区港南二丁目16番6号

【電話番号】 (03)6719-9074

【事務連絡者氏名】 経理部長 白根昭宏

【縦覧に供する場所】 株式会社東京証券取引所
(東京都中央区日本橋兜町2番1号)

第一部 【企業情報】

第1 【企業の概況】

1 【主要な経営指標等の推移】

(1) 連結経営指標等

回次	第53期	第54期	第55期	第56期	第57期
決算年月	2020年12月	2021年12月	2022年12月	2023年12月	2024年12月
売上高 (百万円)	545,060	552,085	588,132	609,473	653,919
経常利益 (百万円)	35,236	41,096	50,991	53,585	54,393
親会社株主に帰属する 当期純利益 (百万円)	21,997	29,420	35,552	36,493	39,315
包括利益 (百万円)	27,530	37,640	36,710	48,352	50,656
純資産額 (百万円)	346,114	374,676	400,372	435,509	383,701
総資産額 (百万円)	506,604	526,418	543,740	557,366	524,591
1株当たり純資産額 (円)	2,664.20	2,883.74	3,081.07	3,352.30	3,514.60
1株当たり当期純利益 (円)	169.65	226.88	274.16	281.41	319.79
潜在株式調整後 1株当たり当期純利益 (円)	169.62	226.83	274.10	281.34	319.69
自己資本比率 (%)	68.2	71.0	73.5	78.0	73.0
自己資本利益率 (%)	6.6	8.2	9.2	8.7	9.6
株価収益率 (倍)	13.9	10.1	10.9	15.2	16.2
営業活動による キャッシュ・フロー (百万円)	38,490	32,756	37,725	28,182	47,667
投資活動による キャッシュ・フロー (百万円)	△26,174	△15,894	△10,107	△10,011	75,735
財務活動による キャッシュ・フロー (百万円)	△6,587	△9,160	△11,259	△13,260	△102,675
現金及び現金同等物 の期末残高 (百万円)	60,131	68,028	84,632	89,690	110,726
従業員数 〔ほか、平均臨時雇用 者数〕 (名)	16,544 [1,636]	16,220 [1,629]	15,973 [2,060]	16,089 [2,375]	18,395 [2,525]

(2) 提出会社の経営指標等

回次	第53期	第54期	第55期	第56期	第57期
決算年月	2020年12月	2021年12月	2022年12月	2023年12月	2024年12月
売上高 (百万円)	412,800	415,654	435,150	428,556	439,566
経常利益 (百万円)	25,723	32,385	43,262	42,379	46,721
当期純利益 (百万円)	17,641	26,068	33,769	32,652	39,245
資本金 (百万円)	73,303	73,303	73,303	73,303	73,303
発行済株式総数 (株)	131,079,972	131,079,972	131,079,972	131,079,972	111,079,972
純資産額 (百万円)	308,625	329,000	349,261	369,714	306,730
総資産額 (百万円)	488,713	503,481	512,064	504,720	444,146
1株当たり純資産額 (円)	2,380.14	2,537.11	2,693.11	2,850.56	2,815.64
1株当たり配当額 (円)	60.00	75.00	90.00	120.00	140.00
(内1株当たり中間配当額) (円)	(20.00)	(30.00)	(40.00)	(50.00)	(60.00)
1株当たり当期純利益 (円)	136.05	201.03	260.41	251.80	319.22
潜在株式調整後1株当たり当期純利益 (円)	136.03	200.99	260.35	251.73	319.13
自己資本比率 (%)	63.2	65.3	68.2	73.2	69.0
自己資本利益率 (%)	5.8	8.2	10.0	9.1	11.6
株価収益率 (倍)	17.3	11.4	11.5	17.0	16.2
配当性向 (%)	44.1	37.3	34.6	47.7	43.9
従業員数 [ほか、平均臨時雇用者数] (名)	4,908 [63]	4,787 [4]	4,653 [157]	4,528 [257]	4,510 [145]
株主総利回り (比較指標：配当込み TOPIX) (%)	95.0 (107.4)	95.5 (121.1)	126.5 (118.1)	181.9 (151.5)	222.6 (182.5)
最高株価 (円)	2,853	2,729	3,315	4,279	5,229
最低株価 (円)	1,783	2,193	2,190	2,839	3,965

(注) 最高株価及び最低株価は、2022年4月3日以前は東京証券取引所(市場第一部)におけるものであり、2022年4月4日以降は東京証券取引所(プライム市場)におけるものであります。

2 【沿革】

- 1968年2月 キヤノン株式会社の事務機営業部門が母体となり、キヤノン事務機製品の国内販売を目的として、東京都中央区銀座にキヤノン事務機販売株式会社として設立。
- 1971年11月 キヤノンカメラ販売株式会社及びキヤノン事務機サービス株式会社を吸収合併、商号をキヤノン販売株式会社と変更。
- 1974年9月 本社を東京都港区三田に移転。
- 1978年4月 株式会社富士システム開発に出資。
- 1979年1月 キヤノン株式会社より光機及び医療機の国内販売部門を譲受け、光機営業本部を新設。
- 1980年7月 コピー販売株式会社(現商号 キヤノンシステムアンドサポート株式会社)に出資。
- 1981年8月 株式を東京証券取引所市場第二部に上場。
- 1982年12月 株式会社富士システム開発が商号をキヤノンソフトウェア株式会社と変更。
- 1983年6月 株式を東京証券取引所市場第一部に上場。
- 1985年7月 日本タイプライター株式会社に出資し業務提携を行う。
- 1986年7月 コピー販売株式会社が商号をキヤノンコピー販売株式会社と変更。
- 1989年5月 株式会社日本リニアックの株式を追加取得し、同社を子会社とする。
- 1990年1月 株式会社日本リニアックが商号をキヤノテック株式会社と変更。
- 1991年5月 日本タイプライター株式会社の株式を追加取得し、同社を関連会社から子会社とする。
- 1994年6月 キヤノンソフトウェア株式会社が株式を日本証券業協会に店頭登録銘柄として公開。
- 1999年12月 キヤノンコピー販売株式会社(現商号 キヤノンシステムアンドサポート株式会社)が株式を東京証券取引所市場第二部に上場(2000年12月に市場第一部に指定替え)。
- 2000年7月 キヤノンコピー販売株式会社が商号をキヤノンシステムアンドサポート株式会社と変更。
- 2001年5月 日本タイプライター株式会社が商号をキヤノン・エヌ・ティー・シー株式会社と変更。
- 2002年11月 キヤノンシステムアンドサポート株式会社とキヤノン・エヌ・ティー・シー株式会社を株式交換により、当社100%子会社とする。
- 2003年1月 株式会社住友金属システムソリューションズ(現商号 キヤノンITソリューションズ株式会社)の全株式を取得し、同社が商号をキヤノンシステムソリューションズ株式会社と変更。
- 2003年4月 本社を東京都港区港南(現在地)に移転。
- 2003年4月 キヤノンソフトウェア株式会社の株式を追加取得し、同社を関連会社から子会社とする。
- 2003年5月 キヤノン・エヌ・ティー・シー株式会社の全株式をキヤノン株式会社に譲渡。
- 2003年12月 キヤノンソフトウェア株式会社が株式を東京証券取引所市場第二部に上場。
- 2004年10月 キヤノテック株式会社を株式交換により、当社100%子会社とする。
- 2005年1月 キヤノテック株式会社がキヤノン株式会社の子会社であるファストネット株式会社と合併し、商号をキヤノンネットワークコミュニケーションズ株式会社と変更。
- 2006年4月 商号をキヤノンマーケティングジャパン株式会社と変更。
- 2007年6月 株式会社アルゴ21の株式を公開買付けにより取得し、同社を子会社とする。
- 2008年4月 キヤノンシステムソリューションズ株式会社が株式会社アルゴ21と合併し、商号をキヤノンITソリューションズ株式会社と変更。
- 2009年1月 キヤノンITソリューションズ株式会社がキヤノンネットワークコミュニケーションズ株式会社と合併。
- 2010年4月 キヤノンITソリューションズ株式会社が株式移転により中間持株会社キヤノンMJアイティグループホールディングス株式会社を設立。
- 2010年5月 キヤノンソフトウェア株式会社を株式交換により、当社100%子会社とする。
- 2010年7月 キヤノンMJアイティグループホールディングス株式会社がキヤノンソフトウェア株式会社及びエディフィストラaining株式会社を株式交換により100%子会社とする。
- 2011年6月 株式会社エルクコーポレーション(現商号 キヤノンメドテックサプライ株式会社)の株式を公開買付けにより取得し、同社を子会社とする。

2011年12月	昭和情報機器株式会社(現商号 キヤノンプロダクションプリンティングシステムズ株式会社)の株式を公開買付けにより取得し、同社を子会社とする。
2012年11月	医療機器営業部門及び、キヤノンシステムアンドサポート株式会社の医療機器保守サービス部門を株式会社エルクコーポレーションに統合し、株式会社エルクコーポレーションが商号をキヤノンライフケアソリューションズ株式会社(現商号 キヤノンメドテックサプライ株式会社)と変更。
2014年4月	昭和情報機器株式会社が、当社子会社の日本オセ株式会社及びキヤノンプリントスクエア株式会社と合併し、商号をキヤノンプロダクションプリンティングシステムズ株式会社と変更。
2015年4月	キヤノンソフトウェア株式会社のエンベデット事業を除くすべての事業をキヤノンITソリューションズ株式会社に吸収分割。
2016年1月	GB営業本部に関する事業をキヤノンシステムアンドサポート株式会社に吸収分割。
2016年4月	キヤノンITソリューションズ株式会社がキヤノンMJアイティグループホールディングス株式会社と合併。
2016年8月	キヤノンITソリューションズ株式会社及びキヤノンシステムアンドサポート株式会社の文教事業部に属する事業を当社に吸収分割。
2017年7月	キヤノンITソリューションズ株式会社がキヤノンソフトウェア株式会社と合併。
2018年4月	キヤノンビジネスサポート株式会社のファシリティマネジメントサービス部に属する事業を当社に吸収分割。
2020年1月	キヤノンライフケアソリューションズ株式会社(現商号 キヤノンメドテックサプライ株式会社)の全株式をキヤノンメディカルシステムズ株式会社に譲渡。
2020年7月	当社の文教営業本部の事業をキヤノンITソリューションズ株式会社に吸収分割。
2020年7月	当社の医療ソリューション開発部の事業をキヤノンITSメディカル株式会社に吸収分割。
2022年4月	東京証券取引所の市場区分の見直しにより市場第一部からプライム市場へ移行。
2023年10月	東京日産コンピュータシステム株式会社(現商号 T C S 株式会社)の株式を公開買付けにより取得し、同社を子会社とする。
2024年1月	キヤノンマーケティングジャパン未来投資事業有限責任組合を設立。
2024年3月	株式会社プリマジェストの全株式を取得し、同社を子会社とする。

3 【事業の内容】

当社グループは、キヤノンマーケティングジャパン株式会社とその連結子会社18社によって構成されており、グローバルに展開するキヤノングループの一員として、日本市場におけるキヤノン製品の販売、サービス、マーケティングに加え、独自事業としてITソリューションや産業機器、ヘルスケア等のビジネスを行っております。

当社グループの各事業内容と各関係会社の当該事業に係る位置付けは、以下のとおりであります。

なお、当連結会計年度より、報告セグメントの区分を変更しております。詳細は、「第5 経理の状況 1 連結財務諸表等 (1)連結財務諸表 注記事項 (セグメント情報等)」をご参照ください。

(コンシューマ)

主に個人のお客さま向けのデジタルカメラやインクジェットプリンター等を販売しております。

(エンタープライズ)

主に大手、準大手・中堅企業向けに、キヤノンの入出力機器の販売及び業種ごとの経営課題解決に寄与するソリューションを提供しております。

(エリア)

主に全国の中小企業向けに、キヤノンの入出力機器の販売及び顧客の経営課題解決に寄与するソリューションを提供しております。

(プロフェッショナル)

各専門領域の顧客向けに、ソリューションを提供しております。

<プロダクションプリンティング>

主に印刷業向けに、高速連帳プリンター及び高速カット紙プリンター等を提供しております。

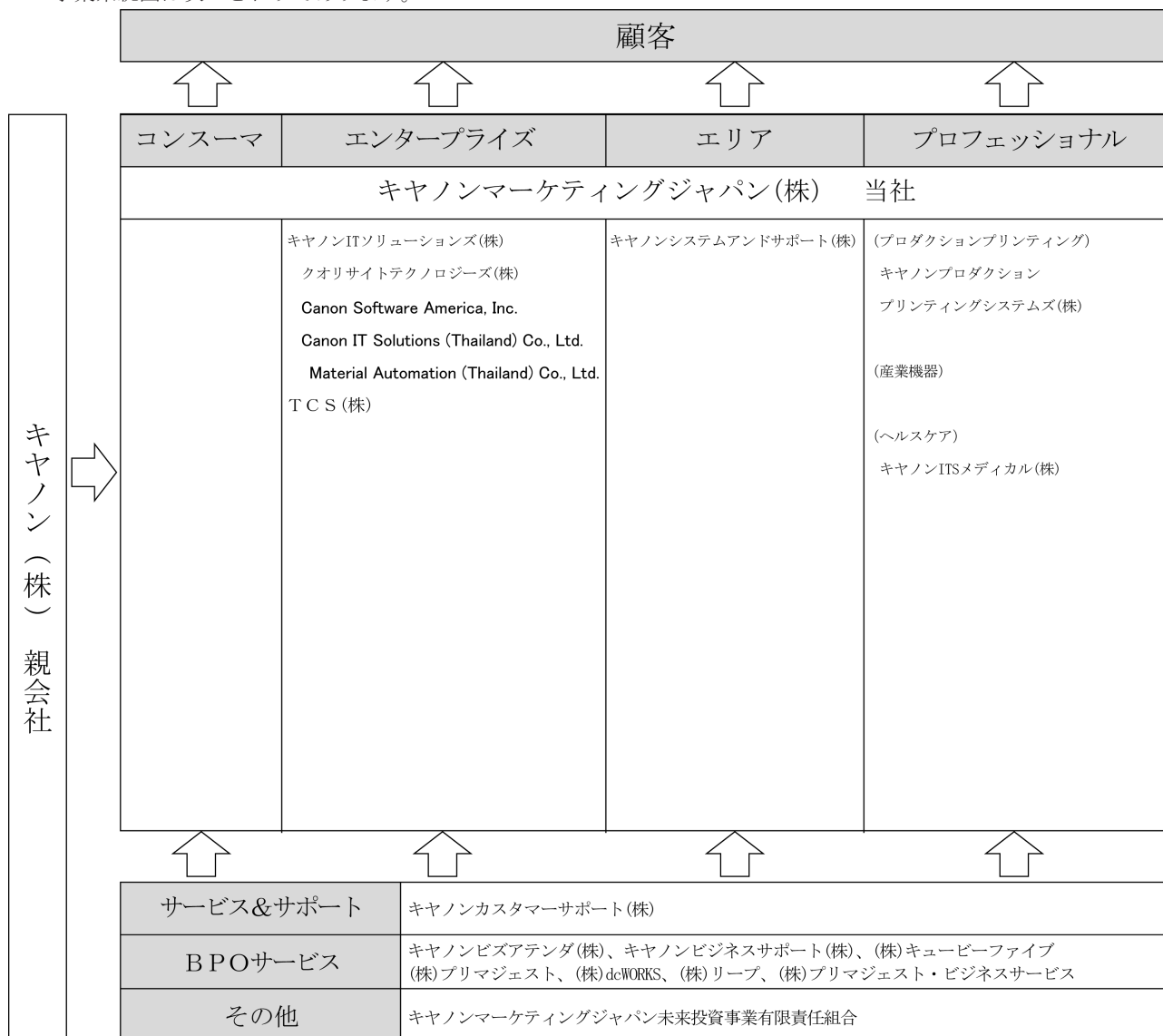
<産業機器>

主に半導体メーカー及びその他電子デバイスメーカー向けに、半導体製造関連装置、検査計測装置等を提供しております。

<ヘルスケア>

主に医療ヘルスケア分野向けに、ITソリューションの提供、システム開発、ネットワーク構築、ハードウェアを提供しております。

事業系統図は次のとおりであります。



4 【関係会社の状況】

名称	住所	資本金 (百万円)	主要な事業の内容 (注) 1	議決権の 所有又は 被所有 割合 (%)	関係内容
(親会社) キヤノン㈱ (注) 3	東京都 大田区	174,761	コンシューマ、エンタープライズ、エリア、プロフェッショナル、その他	被所有 51.2	当社商品の製造
(連結子会社) キヤノンIT ソリューションズ㈱ (注) 4	東京都 港区	3,617	エンタープライズ	100.0	ソフトウェア開発の業務委託及びシステム運用委託 役員の兼任 2名
キヤノンシステム アンドサポート㈱ (注) 2、5	東京都 港区	4,561	エリア	100.0	当社商品の販売及びサービスの業務委託 役員の兼任 2名
キヤノンプロダクション プリンティングシステムズ㈱	東京都 港区	2,744	プロフェッショナル	100.0	当社商品の販売 役員の兼任 1名
その他15社	—	—	—	—	—

(注) 1 「主要な事業の内容」欄には、セグメントの名称を記載しております。

2 特定子会社に該当しております。

3 有価証券報告書提出会社であります。

4 キヤノンITソリューションズ株式会社については、売上高(連結会社相互間の内部売上を除く。)の連結売上高に占める割合が10%を超えております。

主要な損益情報等	(1) 売上高	139,542百万円
	(2) 経常利益	14,807百万円
	(3) 当期純利益	11,293百万円
	(4) 純資産額	61,310百万円
	(5) 総資産額	88,961百万円

5 キヤノンシステムアンドサポート株式会社については、売上高(連結会社相互間の内部売上を除く。)の連結売上高に占める割合が10%を超えております。

主要な損益情報等	(1) 売上高	107,652百万円
	(2) 経常利益	7,019百万円
	(3) 当期純利益	4,807百万円
	(4) 純資産額	29,714百万円
	(5) 総資産額	52,990百万円

5 【従業員の状況】

(1) 連結会社の状況

(2024年12月31日現在)

セグメントの名称	従業員数(名)
コンシューマ	546 (-)
エンタープライズ	5,594 (1,998)
エリア	5,289 (1)
プロフェッショナル	877 (169)
報告セグメント計	12,306 (2,168)
その他	4,147 (348)
全社(共通)	1,942 (9)
合計	18,395 (2,525)

- (注) 1 従業員数は就業人員であり、臨時雇用者数は、年間の平均人員を () 外数で記載しております。
 2 全社(共通)として記載されている従業員数は、マーケティング統括部門、本社管理部門に所属しているものであります。
 3 2024年3月29日付で全株式を取得し、連結子会社とした株式会社プリマジェスト及びその子会社3社は「その他」に含めております。

(2) 提出会社の状況

(2024年12月31日現在)

従業員数(名)	平均年齢(歳)	平均勤続年数(年)	平均年間給与(円)
4,510	48.7	25.0	8,274,236

セグメントの名称	従業員数(名)
コンシューマ	546
エンタープライズ	958
エリア	833
プロフェッショナル	161
報告セグメント計	2,498
その他	70
全社(共通)	1,942
合計	4,510

- (注) 1 従業員数は就業人員であります。
 2 平均年間給与は、賞与及び基準外賃金を含んでおります。
 3 全社(共通)として記載されている従業員数は、マーケティング統括部門、本社管理部門に所属しているものであります。

(3) 労働組合の状況

提出会社にはキヤノン労働組合が組織されており、労使関係は安定しており特に記載すべき事項はありません。

(4) 管理職に占める女性労働者の割合、男性労働者の育児休業取得率及び労働者の男女の賃金の差異

① 提出会社

当事業年度				
管理職に占める 女性労働者の割合(%) (注) 1	男性労働者の 育児休業取得率(%) (注) 2	労働者の男女の賃金の差異(%) (注) 1		
		全労働者	正規雇用 労働者	パート・ 有期労働者
5.9	49.0	82.7	78.0	105.7

(注) 1 「女性の職業生活における活躍の推進に関する法律」(平成27年法律第64号)の規定に基づき算出したものであります。

2 「育児休業、介護休業等育児又は家族介護を行う労働者の福祉に関する法律」(平成3年法律第76号)の規定に基づき、「育児休業、介護休業等育児又は家族介護を行う労働者の福祉に関する法律施行規則」(平成3年労働省令第25号)第71条の4第1号における育児休業等の取得割合を算出したものであります。

② 連結子会社

当事業年度					
名称	管理職に占める 女性労働者の割合 (%) (注) 1	男性労働者の 育児休業取得率 (%) (注) 2	労働者の男女の賃金の差異(%) (注) 1		
			全労働者	正規雇用 労働者	パート・ 有期労働者
キヤノンITソリューションズ(株)	5.6	65.1	84.6	83.3	96.6
キヤノンシステム アンドサポート(株)	3.7	45.0	77.7	75.3	65.0
キヤノンプロダクション プリンティングシステムズ(株)	1.8	100.0	54.1	76.5	50.2
キヤノンカスタマーサポート(株)	19.1	100.0	78.2	91.2	93.1
(株)プリマジェスト	7.5	60.0	21.7	65.4	49.0
クオリサイトテクノロジーズ(株)	15.8	100.0	85.6	86.6	66.8
TCS(株)	12.7	0.0	76.8	75.7	—
キヤノンITSメディカル(株)	5.3	0.0	70.4	69.8	57.7
キヤノンビズアテンダ(株)	18.9	50.0	75.8	81.9	82.4
キヤノンビジネスサポート(株)	2.0	—	91.1	85.1	—
(株)キュービーファイブ	75.0	0.0	82.3	96.0	80.3
(株)dcWORKS	0.0	—	83.9	89.8	74.3
(株)リープ	—	100.0	72.2	81.0	16.5

(注) 1 「女性の職業生活における活躍の推進に関する法律」(平成27年法律第64号)の規定に基づき算出したものであります。

2 「育児休業、介護休業等育児又は家族介護を行う労働者の福祉に関する法律」(平成3年法律第76号)の規定に基づき、「育児休業、介護休業等育児又は家族介護を行う労働者の福祉に関する法律施行規則」(平成3年労働省令第25号)第71条の4第1号における育児休業等の取得割合を算出したものであります。

第2 【事業の状況】

1 【経営方針、経営環境及び対処すべき課題等】

文中の将来に関する事項は、当連結会計年度末において、当社グループが判断したものであります。

(1) 経営方針

当社グループは、1988年より、キャノングループの理念である「共生」のもと、サステナビリティ経営を推進し、人・社会・自然との調和を図りながら事業を通じた社会課題の解決に取り組んでおります。

社会課題は複雑化、深刻化しており、持続可能な社会の実現に向けて、多様なステークホルダーとともにマーケティングの力でより広範な未来の社会課題を解決し続けていくため、2024年1月に、当社グループを象徴する表現として「未来マーケティング企業」を宣言いたしました。そして、変化の速度と不確実性が高まる時代においても、「未来マーケティング企業」として常に未来を見据え、社会的な存在意義を明示することで、グループ社員の志を一つにするとともに、ステークホルダーとの共創・協業をより一層進め、社会課題解決を加速していくために、当社グループのパーパス「想いと技術をつなぎ、想像を超える未来を切り拓く」を2024年1月に公表いたしました。キャノンMJグループパーパスのもと、未来の課題にまで目を向け、既存の枠にとられない新たな価値の創造に果敢に挑戦し、長期的な視点でサステナビリティ経営を推進してまいります。

持続的な成長と中長期的な企業価値向上を目指し、「2021-2025 長期経営構想」を策定しており、その基本戦略に基づき、2025年ビジョンの実現及び経営指標の達成に向けた実行計画として「2022-2025 中期経営計画」を策定し、推進しております。

(2025年ビジョン)

社会・お客さまの課題をICTと人の力で解決するプロフェッショナルな企業グループ

(基本戦略)

1. 事業を通じた社会課題解決による、持続的な企業価値の向上
2. 高収益企業グループの実現
 - ・ ITソリューション事業を成長の中核とした事業変革
 - ・ 顧客基盤を活かした顧客層別営業体制の強化
 - ・ キャノン製品事業の付加価値向上と更なる高収益化
3. 経営資本強化による、好循環の創出
 - ・ 人材の高度化・エンゲージメント向上による事業成長の加速
 - ・ 戦略的事業投資による事業成長の加速

(2) 経営環境及び対処すべき課題

わが国の経済は、海外景気の下振れや国内の物価上昇等が景気を下押しするリスクがあるものの、雇用・所得環境が改善するもって各種政策の効果もあり、緩やかな回復が続くことが見込まれます。

このような経済環境のもと、当社グループは、キャノン製品事業については、更なる収益性の強化を図っていくことが課題と捉えております。一方で、市場の拡大が見込まれるITソリューション事業については、収益性の向上を伴った売上の拡大を図っていくことが課題と捉えております。

また、当社グループは、2021年4月に発表しました2021-2025 長期経営構想で掲げたビジョン「社会・お客さまの課題をICTと人の力で解決するプロフェッショナルな企業グループ」の実現に向けて、2022-2025 中期経営計画を策定しました。2022-2025 中期経営計画で定めた、以下4つの基本方針の実行を通じて、業容の拡大と業績の向上に努めてまいります。

【2022-2025 中期経営計画 基本方針】

① 利益を伴ったITソリューション事業拡大

顧客層別のITソリューション戦略の実行を加速させるとともに、お客さまに継続してサービス提供を行う、サービス型事業モデルによるストックビジネスの拡大を図ります。

② 既存事業の更なる収益性強化

キャノン製品事業の更なる高収益化を図るとともに、顧客層に応じた販売戦略を展開します。

③ 専門領域の強化・新たな事業の創出

産業機器事業の更なる成長を実現させるとともに、新たな事業の創出を図ります。

④ 持続的成長に向けたグループ経営

人材の高度化を行い、顧客への提供価値向上を実現することにより、従業員の貢献実感・成長意欲に繋がる「エンゲージメント向上ループ」の確立を図るとともに、当社グループの持続的な成長に向けた事業投資を加速させます。

2 【サステナビリティに関する考え方及び取組】

当社グループのサステナビリティに関する考え方及び取組は、次のとおりであります。文中の将来に関する事項は、当連結会計年度末において、当社グループが判断したものであります。

(1) サステナビリティ経営

「第2 事業の状況 1 経営方針、経営環境及び対処すべき課題等 (1)経営方針」に記載のとおり、当社グループでは、サステナビリティ経営を経営計画の中核に据え、企業価値向上施策の検討を行う場として、2021年2月に「サステナビリティ推進委員会」を設置しております。サステナビリティに関わる重要な事項については、サステナビリティ推進委員会にて審議を行ったうえで、取締役会に報告し、意見や助言を求め、その後の取り組みに反映しております。

事業に関わるリスクと機会を分析し、サステナビリティ推進委員会での議論を通じて、以下の6つのマテリアリティを策定しております。マテリアリティへの取り組みの進捗は、本委員会がモニタリングしております。

- 1) 暮らし・しごと・社会を進化させるソリューションの提供
- 2) 地球環境との調和
- 3) 多様な人材がいきいきと輝くための組織力の向上
- 4) 責任あるサプライチェーンの推進
- 5) リスク・クライシスマネジメントの推進
- 6) 健全なガバナンスの実行

サステナビリティ推進委員会を2024年は、4回開催いたしました。

2024年は、主に以下の幅広いテーマについて討議し、さまざまな活動の実行につなげました。

- ・ パーパスの要素を当社グループの価値観・行動基準に反映する等のパーパスの浸透施策の検討・推進
- ・ マテリアリティへの取り組みのKPI検討・実行推進・進捗確認
- ・ 「キヤノンMJグループ2030年中期環境目標」への取り組みの施策検討及び進捗確認
- ・ 気候関連財務情報開示タスクフォース (TCFD) の提言に基づく取り組みの高度化の検討
- ・ 人権デュー・デリジェンス施策の実行推進
- ・ 社会貢献活動の刷新

① ガバナンス

社会と当社グループの持続的発展のための検討を行う場として、2021年2月にサステナビリティ推進委員会を設置しております。代表取締役社長が委員長を務め、サステナビリティに関わる事項全般について、委員長である代表取締役社長が統括責任を担っております。

また、当委員会における討議・決議事項は、経営の根幹に関わる重要事項であり、他の委員会や複数の部門に関わる全社横断的なテーマであるため、取締役会が直接監督する体制が必要であると判断し、2023年4月より、それまでの経営会議傘下から取締役会傘下へと体制を変更いたしました。委員会における決裁事項を明文化し、取締役会に付議すべき報告・承認事項を定義しております。2024年は、取締役会に4回付議いたしました。

② リスク管理

当社グループは、サステナビリティ経営を推進するため、事業に関わるリスクと機会を分析したうえで、6つのマテリアリティを策定しております。マテリアリティへの取り組みの進捗は、サステナビリティ推進委員会がモニタリングしております。

当社グループのリスク管理については、リスクの内容に応じて、リスクマネジメントを統括・推進する役員及びリスク・クライシスマネジメント委員会等にて討議し、さまざまな施策の実行につなげております。

(2) 気候変動

当社グループは、「キャノンMJグループ環境ビジョン2050」及びその中間目標である「キャノンMJグループ2030年中期環境目標」を策定し、気候変動への対応を含む、環境保全への取り組みを進めております。

2050年カーボンニュートラルの実現のため、再生可能エネルギーの導入や、照明・空調の節電対策設備の導入、業務プロセス・働き方の改善等による自社グループのCO₂削減の取り組みを進めております。また、2024年より、サプライチェーン全体におけるCO₂削減に向けたサプライヤーエンゲージメントの取り組みを開始しました。さらに、2024年4月よりキャノンITソリューションズ西東京データセンターにおいて、再生可能エネルギーの活用によりCO₂排出抑制等の環境価値を提供するサービスを開始しました。今後も自社グループのCO₂削減の取り組みに加え、バリューチェーン全体のCO₂削減を目指すとともに、商品やサービス提供を通じたCO₂削減貢献にも取り組んでまいります。

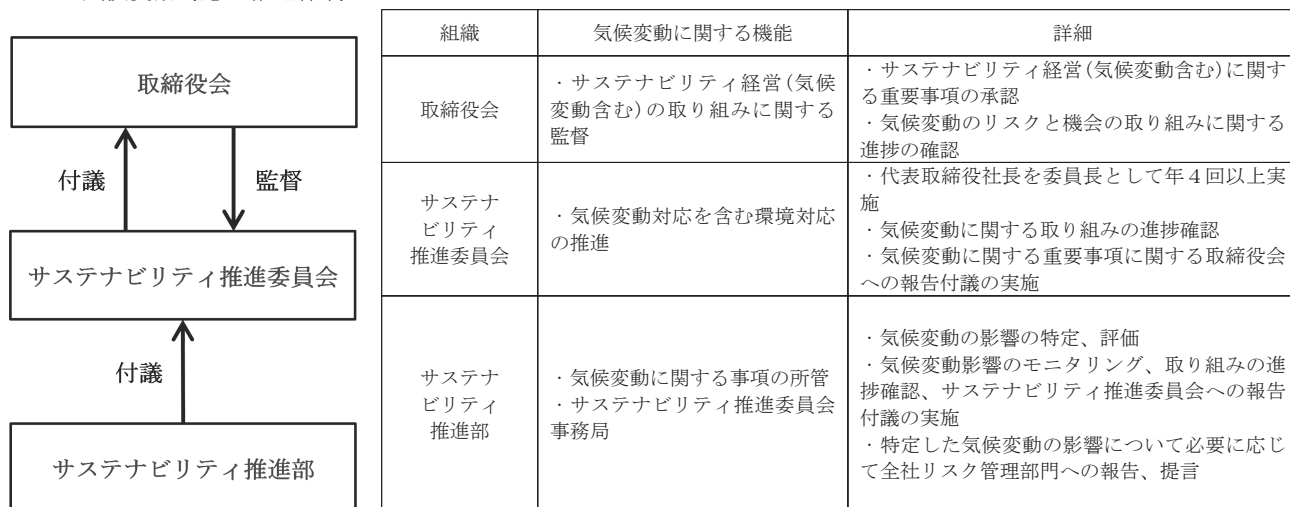
当社グループは、気候変動への対応を含む環境保全への取り組みの高度化に継続して注力しております。その内容は統合報告書やウェブサイトを通じて開示しております。

① ガバナンス

気候変動に関する事項は、サステナビリティ推進委員会で討議しております。気候変動を含むサステナビリティに関わる事項全般について、委員長である代表取締役社長が統括責任を担っております。気候変動が事業に与える影響について少なくとも年1回評価を行い、特定したリスクの最小化と機会の獲得に向けた討議を行っております。

また、サステナビリティ推進委員会における討議・決議事項は、経営の根幹に関わる重要事項であり、全社横断的なテーマであるため、取締役会が監督する体制を構築しております。取締役会は、気候変動に関するリスクと機会について少なくとも年1回サステナビリティ推進委員会より報告を受け、気候変動のリスクと機会の取り組みに関する進捗をモニタリングし監督しております。2024年は、取締役会に1回付議いたしました。

<気候変動対応の推進体制>



② 戦略

当社グループは、気候変動が事業にもたらすさまざまなリスクと機会を具体的に把握するためにシナリオ分析を実施しております。シナリオ分析では、気候変動に関する政府間パネル (IPCC) の1.5℃ (RCP1.9) シナリオ及び4℃ (RCP8.5) シナリオに加え、IEAのSDSシナリオを用いております。全社共通に関わるリスクと機会及び当社グループの主要な事業のうち気候変動に与える影響が大きい事業に関わるリスクと機会を分析し、リスクと機会の顕在時期を、短期・中期・長期の時間軸で特定しております。分析の内容については毎年見直し、必要に応じてアップデートを行っております。

分類	シナリオ	事業影響					財務影響	顕在時期※	対応策		
		リスク	具体例	全社	データセンター	SIサービス				プリンター複合機	
移行リスク	政策・法規制	1.5℃	自社/サプライヤーへの炭素税導入影響	カーボンプライシング(炭素税)や新たな規制強化により、電力会社の発電コスト・電力価格が上昇し、事業コストが増加する	○				中	<ul style="list-style-type: none"> カーボンプライシング等環境規制動向に関する情報収集・分析・適合 ・2030年中期環境目標に向けた取り組み推進(自社ビルにおけるLED等の省エネ設備導入、社有車の減車・使用量低下によるCO₂削減の取り組み等) ・世界情勢を踏まえ、再生可能エネルギーに関する情報収集、導入検討 	
			省エネ設備コスト	CO ₂ 排出量削減のため、省エネ設備等の導入が必要となり、設備コストが増加する	○				小		短期～長期
	テクノロジー		再エネ設備コスト	CO ₂ 排出量削減及びクリーンエネルギー技術の普及による新技術への対応のため、再エネ設備の導入・再整備が必要となり、設備コストが増加する	○				小		短期～長期
	市場		プリント環境の変化	森林保護に起因した紙の調達コストの増加や、顧客の環境意識の高まりによる紙使用の抑制、電子化が進行する。こうしたプリント環境の変化に伴い、一定の領域における顧客のプリント機会が減少する				○	大		短期～長期
	評判		レビューションリスク	低炭素社会への移行対応ができず、顧客・投資家・社会の評価が低下する	○						小
物理リスク	急性	4℃	商品保管倉庫の損害リスク	豪雨の強度、頻度の増加に起因した水害・浸水により、商品保管倉庫が損害を被った場合、事業活動が停滞する	○				小	短期～長期	倉庫会社への対策実施の申し入れ、一部対策を実施
			通勤の分断リスク	気象災害の増加・激甚化により、従業員の被災や通勤への影響が発生し、事業活動が停滞する	○				小	中期～長期	テレワーク(在宅勤務)等オフィスに出勤できない場合でも通常通り事業を継続できる仕組み・体制の維持、促進
	慢性		平均気温の上昇	平均気温の上昇により、データセンターのサーバーラーム、事業所の空調コストが増加する		○			小	短期～長期	省エネ設備導入検討。熱源設備の効率改善
	慢性		海面の上昇	海面水位変化が起こる箇所が増加し、標高の低い沿岸部に立地する一部の施設は、水没等の被害を被る	○				小	中期～長期	被害リスクの情報収集・分析・適合

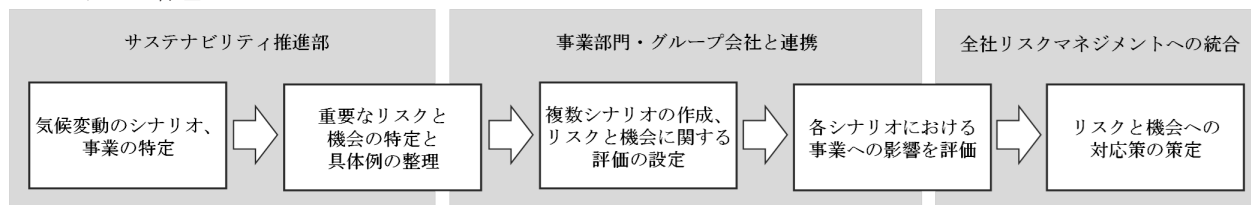
分類	シナリオ	事業影響					財務影響	顕在時期※	推進策		
		機会	具体例	全社	データセンター	SIサービス				プリンター複合機	
エネルギー		エネルギーコスト削減	再生可能エネルギーの普及により、エネルギーコストの削減、エネルギー供給の安定化が実現できる	○				小	中期	再生可能エネルギーに関する情報収集・導入検討	
レジリエンス		気候変動への対応力向上による組織の価値向上	気候リスク評価、リスク分散対策等、気候変動への計画的な対応は、事業の安定化及び強靱な経営・事業基盤の構築、それによる外部評価の向上や株価上昇につながる	○				小	短期～長期	<ul style="list-style-type: none"> ・2030年中期環境目標において、SBTiに準拠したCO₂削減目標を掲げるとともに進捗を開示(目標達成を継続中) ・TCFD提言に基づく対応と開示(気候変動に関するリスク・機会への取り組みは全社リスクマネジメント管理プロセスに統合) 	
機会	製品とサービス	1.5℃	SIサービス事業機会	<ul style="list-style-type: none"> ・ロジスティクスの最適化による物流効率化でCO₂排出量削減に寄与する需要予測・需給計画ソリューションの需要が高まる ・製造プロセス上の紙資源の削減と、生産性向上に寄与するエンジニアリングチェーンにおけるDXに対する需要が高まる ・省エネ及び森林保護のため、紙の電子化、文書管理サービスの需要が高まる 				○	大	短期～長期	顧客のCO ₂ 削減や紙資源等の有効活用を支援するソリューション事業の強化
			プリンター・複合機事業機会	各種環境ラベルの認定を受けた環境負荷の少ない製品(例:環境配慮型プリンター/複合機)の需要が高まる					○	中	短期～長期
	データセンター事業機会	<ul style="list-style-type: none"> ・顧客のCO₂排出削減に寄与する脱炭素型データセンターの需要が高まる ・気象災害の増加に伴い、BCP(事業継続)を目的とした自然災害に強い堅牢なデータセンターの需要が高まる 		○				大	短期～長期	顧客のCO ₂ 削減や事業継続を支援するデータセンター事業の強化	
	データセンター事業機会	4℃									

※ 短期：～2025年、中期：2026年～2030年、長期：2031年～2050年

③ リスク管理

気候変動に関する事項を所管するサステナビリティ推進部は、グループ会社内の関係部署と連携のうえ、気候変動の影響によるリスクと機会の特定を主導し、状況の把握を行います。さらに、それぞれのリスクと機会に対する対応・対策を検討し、サステナビリティ推進委員会に報告付議いたします。特定した気候変動の影響と内容に応じて全社リスク管理部門に対しても報告・提言を行うことで気候変動の影響を全社リスクマネジメントに統合する役割を担っております。

<リスク管理プロセス>



④ 指標及び目標

当社グループは、2022年より「キャノンMJグループ環境ビジョン2050」とその中間目標である「キャノンMJグループ2030年中期環境目標」を掲げております。「キャノンMJグループ2030年中期環境目標」における「カーボンニュートラルの実現」の指標を、SBTi※の基準に沿って取り組んでおります。

2024年1月にその指標を、「2030年までに、スコープ1、スコープ2排出量を42%削減（2022年比）」へとアップデートするとともに、「2030年までに、スコープ3（カテゴリー1、11）排出量を25%削減（2022年比）」を追加しました。

2024年のCO2排出実績は、以下のとおりです。スコープ1、スコープ2、スコープ3のデータは第三者保証を取得しております。

※ SBTi (Science Based Targets initiative)：科学的根拠に基づいたGHG排出削減目標の設定を推奨する国際イニシアティブ

指標	2030年度目標		2024年度実績	2024年度排出量実績
GHG排出量削減率 (基準年 2022年)	スコープ1、スコープ2	42%削減	14.7%減	26,040 t-CO ₂
	スコープ3 (カテゴリー1, 11)	25%削減	5.2%減	611,230 t-CO ₂

(3) 人的資本

当社グループは、キヤノン製品の国内販売の事業からスタートした企業グループですが、近年はビジネス環境の変化に合わせ、お客さまにはキヤノン製品に捉われないさまざまな製品と、ITを組み合わせた「ソリューション」を提供する課題解決型のサービス事業に業態を変化させてまいりました。当社グループでは、上記の事業環境の変化を踏まえ、人的資本の強化に向けた取り組みにおいて、お客さまの課題を把握し、それを解決するためのソリューションを仕立て、お客さまが求める一歩先を見据えた提案力を身に付けた人材を育成していくことを目指しております。

人的資本の価値を最大化するために重要な要素として、当社グループでは「エンゲージメント向上ループ」を確立することを掲げております。エンゲージメント向上ループとは、「社員の働きがい」、「人材の高度化」、「顧客満足」の3つの要素から成り立っており、互いに作用し合うことで企業としての持続的な成長につながるという考え方です。

人材の成長は一朝一夕には実現し得ないため、経営戦略と事業環境の変化を見据えながら、人的資本の価値最大化に向けて中長期的な視点でさまざまな施策を実施しております。

① 戦略

1) 人材育成方針

当社グループにおける人材のありたい姿として、“進取の気性を発揮し、新たな価値創造で選ばれ続けるプロフェッショナルな人材”を掲げ、人材の高度化を目指した育成施策に取り組んでおります。

<当社グループ 人材育成方針>

1. キヤノンの行動指針である「三自の精神」に基づき、当事者意識を持って学べる環境を作ります。
2. 「ありたい姿」と現状とのギャップを明らかにし、その差を埋めるためのステップをデザインします。
3. 学びの基礎として、とことん「考える」こと、最後まで諦めずに「考え抜くこと」を求めます。
4. 人は経験で育つという基本的考えに立ち、研修の場だけでなく、実践でチャレンジする機会を創出します。
5. お互いの意見を尊重し時にぶつけ合うことで、教え・教えられる、育て・育てられる環境を作ります。※
※ 人材の多様化は人材育成にもつながります。

<人材ポートフォリオの確立>

サービス型事業モデルへの転換に向けて、新しい人材ポートフォリオの策定に取り組んでおります。

「事業戦略上で求める人材定義」と「ITスキルに関する基準の統一」です。

「事業戦略上で求める人材定義」では、「2022-2025 中期経営計画」で各事業におけるスキル要件をレベル1～5で定義したうえで人数を算出し、2025年の目標を設定いたしました。2024年は、その実現に向けた教育に取り組んでおります。

「ITスキルに関する基準の統一」では、2022年12月に独立行政法人情報処理推進機構（IPA）と経済産業省が発表したデジタルスキル標準（DSS）等を参考に人材の把握を進めております。

ビジネスモデルの変化に対応するためには、一人ひとりの意識改革やスキルの向上も必要です。2023年にスタートさせたDX検定／DXビジネス検定の、総認定者は6,611名となり、そのうち925名はプロフェッショナル認定（800点以上）を受けております。デザイン思考テストも2023年に導入し、総受検者は1万名以上（10,896名）となり、そのうち社内認定としての一定基準をクリアした高ランク者（イノベーション人材）が2,308名となっております。

さらに、新しいサービス事業を牽引する高度人材の獲得として外部人材を積極的に採用し、早期立ち上げを目指すとともに、デジタルマーケティングやデータサイエンス等の社内でも専門性の高い人材育成に力を入れております。

2) 社内環境整備方針

<学びの環境整備>

「三自の精神」に基づき、自発的に学べる環境を整備しております。人材育成体系に基づいた階層別研修や、通信教育支援制度、資格取得支援制度等学ぶ意欲のある社員を後押しします。働き方改革に合わせて、学びの場も多様性を持たせるため、グループ全体で活用可能なeラーニングツールを導入し、あらゆる部門がスキルを提供できる環境を構築いたしました。また、管理職に対して組織の人材活用度を向上するために、多様な個性を活かすためのプログラムも実施しております。

<キャリア支援>

当社グループでは、専門人材の育成と生産性の更なる向上を効果的に実現することを意図し、育成施策と連動したキャリア支援施策を行っております。

年代別でのキャリアセミナーに加え、全社施策として上司・部下間による定期的なキャリア面談のほか、専任のキャリアコンサルタント（国家資格保有者）によるキャリア相談の実施、社内公募制度の設置等により、社員のキャリア自律の実現を支援しております。

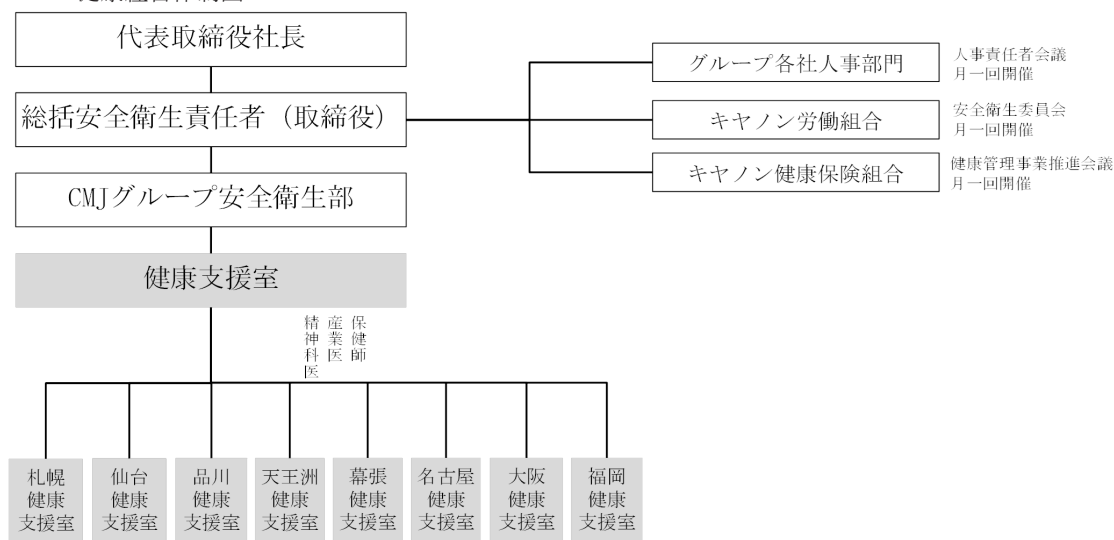
2024年はこうした独自のキャリア支援施策が評価され、厚生労働省が主催する「グッドキャリア企業アワード2024」において大賞を受賞いたしました。

<健康経営の実現>

当社グループは、キャノンの5つの行動指針（三自の精神、実力主義、国際人主義、新家族主義、健康第一主義）に則って日々の業務を遂行することで、従業員一人ひとりが仕事にやりがいを感じ、健康で豊かな生活を送ることを目指しております。行動指針の一つである「健康第一主義」に基づき従業員の健康の保持増進に取り組むことが、従業員とその家族の幸せ、ひいては持続的な企業価値向上をもたらすと捉え、健康経営の実現に積極的に取り組んでおります。

その具体的な推進体制は以下の図のとおりです。

<健康経営体制図>



② 指標及び目標

当社グループは、2025年に向けた中期経営計画における人的資本に関わる非財務指標として、以下を設定しております。

指標	2024年度実績	2025年度目標
デジタル人材育成	DX検定／DXビジネス検定 2024年2回実施。スタンダードレベル以上の認定者6,611名、プロフェッショナルレベル認定数925名	最新デジタル知識の更新に向けた継続受検及びプロフェッショナル認定数1,000名の達成
事業戦略上求められる人材	各事業部門でレベル1～5の設定と実現に向けた教育の実施 2024年 年間総研修時間数 66万時間	事業戦略を成し遂げるための専門人材の育成・獲得目標人数の達成
従業員意識調査 ※1	目標達成：20設問中14項目	目標達成：全項目
女性管理職比率	5.9%	6.0%
障がい者雇用率	2.46%	2.5% ※2
健康経営	<ul style="list-style-type: none"> ・健康経営銘柄 キヤノンマーケティングジャパン(株) ・ホワイト500 キヤノンITソリューションズ(株) キヤノンシステムアンドサポート(株) クオリサイトテクノロジーズ(株) キヤノンビズアテンダ(株) キヤノンビジネスサポート(株) ・健康経営優良法人 (大規模法人部門) キヤノンプロダクションプリンティングシステムズ(株) キヤノンカスタマーサポート(株) キヤノンITSメディカル(株) 	<ul style="list-style-type: none"> ・健康経営銘柄 キヤノンマーケティングジャパン(株) ・ホワイト500 キヤノンITソリューションズ(株) キヤノンシステムアンドサポート(株) キヤノンプロダクションプリンティングシステムズ(株) キヤノンカスタマーサポート(株) クオリサイトテクノロジーズ(株) キヤノンITSメディカル(株) キヤノンビズアテンダ(株) キヤノンビジネスサポート(株)

※1 当社グループ独自に作成した設問により調査を実施。肯定回答を示す数値を目標値に設定している。

2 法定雇用率に準ずる。

3 【事業等のリスク】

有価証券報告書に記載した事業の状況、経理の状況等に関する事項のうち、投資者の判断に重要な影響を及ぼす可能性のある事項には、以下のようなものがあります。

なお、文中の将来に関する事項は、当連結会計年度末において、当社グループが判断しております。

(1) 市場の競合及び変動による影響

オフィスMFPでは本体については、オフィスの統廃合や入替サイクルの長期化による出荷台数の減少の可能性があります。保守サービスについては、ペーパーレス化によるプリントボリュームの減少が当社グループの業績に影響を及ぼす可能性があります。レーザープリンターのトナーカートリッジについては、第三者により代替品が販売されており、その販売量が拡大した場合、キヤノン純正品の収益の圧迫要因となります。

レンズ交換式デジタルカメラについては、一眼レフカメラからミラーレスカメラへ市場が移行する一方で、レンズ交換式デジタルカメラ全体の市場縮小が続く可能性があります。また、インクジェットプリンターについては、カラープリントの減少等によるプリントボリュームの低下に伴い、インクジェットプリンター本体及びインクカートリッジの売上減少が加速する可能性があります。

産業機器については、半導体製造装置や検査計測装置が半導体デバイスメーカーの設備投資の状況に受注面で大きな影響を受けます。これらのメーカーの設備投資が低下した場合、業績が低迷する可能性があります。

ヘルスケアについては、医薬品医療機器等法（薬機法）や医療情報保護に関する各種ガイドラインにより、法令順守体制の整備と品質管理の徹底、及び情報セキュリティ対策等が要求されております。当社グループは法規制等に対し万全の体制を整えておりますが、想定外のリスクが発生し、要求事項を正常に運用できなかった場合、医療機関や医療機関向け販売業者との取引が減少する可能性があります。

また、親会社のキヤノン株式会社をはじめ、多数の取引先からの商品及びサービスの提供を受けているため、自然災害や重大事故の影響等、取引先の何らかの事情により十分な供給を受けられない等のリスクが発生する可能性があります。その場合には、販売活動の円滑な推進ができず、業績に影響を与える懸念もあります。

(2) システム開発

当社グループでは、さまざまなソリューションをお客さまに提供するため、幅広い分野でのシステム受託開発を行っております。案件を進めるにあたっては、社内での審議体制の構築、プロジェクト管理、綿密な作業工数管理を行い、不採算案件が発生しないように、リスクの低減に努めております。

しかしながら、顧客との仕様・進捗に関する認識の不一致等により、多大な追加工数が発生した場合にコストが増大する可能性があります。業績に影響を及ぼす可能性があります。

(3) データセンター事業

当社グループでは、西東京データセンターを設立し、データセンターサービスやクラウドサービス、システム運用サービス等のストック型ITサービス事業を行っております。データセンターについては、建物や設備、セキュリティ、運営品質等の各要素において、高度な水準が求められるため、安定した地盤に建設し、高性能なファシリティと厳重なセキュリティを備えております。また、長年のデータセンター運営で蓄積した知見・ノウハウをもとに、2017年に「M&O認証※」を取得しており、第三者機関が証明するグローバル基準の運営品質を備えております。

しかしながら、地震、大規模な水害、火災等の災害や感染症、運用ミス、サイバー攻撃等が発生した場合、施設・システムの運用の停止や重要な顧客情報の漏洩により、取引先等の関係者に損害等を発生させる場合があり、また、その信用の低下等から当社グループの事業運営や、業績及び財務状況に悪影響が及ぶ可能性があります。

※米国の民間団体「Uptime Institute」が定めているデータセンターの運営品質に関するグローバル基準

(4) 情報管理

当社グループでは、さまざまなグループ経営に関する重要情報を有しているほか、お客さまに対するソリューションの提供等を通して、法人に関する機密情報及び個人情報などを多数保有しております。これらの情報管理については、「情報セキュリティ基本方針」・「情報セキュリティ基本規程」・「個人情報保護方針」・「個人情報保護規程」を策定しており、社員に対する教育・研修等により情報管理の重要性の周知徹底、システム上のセキュリティ対策の実施と対策状況の確認を行う等、情報セキュリティに関するマネジメント体制を整え、運用しております。業務委託先についても選定基準や安全管理措置の確認方法等を定めたルールや管理体制を整備し、適切な管理・監督を行っております。

また、サイバーセキュリティ専門組織Canon MJ-CSIRT※によるサイバー攻撃の予防・検知・発生時対策の実施体制を整備しております。

しかしながら、これらの対策にもかかわらず、サイバー攻撃等により重要な情報が外部に漏洩した場合には、取引先等の関係者に損害等を発生させる場合があります。また、その信用の低下等から当社グループの事業運営や、業績及び財務状況に悪影響が及ぶ可能性があります。

※CSIRT : Computer Security Incident Response Team

(5) 自然災害等

当社グループが事業活動を展開する地域において、地震や台風等の自然災害及び重大な感染症の流行等が発生した場合には、人的・物的被害が生じ、当社グループの事業活動に影響を与える可能性があります。当社グループでは、設備や情報システムに対するバックアップ体制の整備、グループ全体での災害対応訓練や事業所単位での防災訓練等を通じて災害が生じた場合の被害の未然防止・最小化に向けた取り組みを進めておりますが、これによって災害等による被害を十分に回避できる保証はなく、発生時には当社グループの業績及び財務状況に悪影響を及ぼす可能性があります。

また、これらの自然災害等によって経済活動の停滞やサプライチェーンの混乱、取引先の事業活動・投資意欲の減退等が発生する場合、当社グループのビジネス、業績及び財務状況に悪影響を及ぼす可能性があります。

(6) 貸倒れリスク

当社グループでは、商品及びサービスの提供後に代金を回収する取引が多いことから、予測できない貸倒損失が発生する可能性があります。このため、外部信用調査機関の信用情報等を活用して徹底した与信管理を行うとともに、ファクタリング等の活用によりリスクヘッジを行っております。また、債権の回収状況等により個別に貸倒引当金を設定し将来の貸倒れリスクに備えております。

しかしながら、予期せぬ事態により多額の回収不能額が発生した場合には、当社グループの業績及び財務状況に悪影響が及ぶ可能性があります。

(7) 親会社との関係

当社は、キヤノン株式会社の子会社（2024年12月31日現在の同社の議決権保有比率51.2%）であり、キヤノン株式会社がキヤノンブランドを付して製造するすべての製品（半導体露光装置・液晶基板露光装置・医療機器を除く）を日本国内において独占的に販売する権利を有しております。当連結会計年度における同社からの仕入高は当社全体の仕入高において依然として高い水準となっております。

これらの事情から、キヤノン株式会社の経営方針、事業展開等に大幅な転換があった場合には、当社グループの事業活動や業績、財務状況に大きな影響が及ぶ可能性があります。また、関連業界におけるキヤノン製品の優位性が、何らかの理由により維持できなくなった場合には、当社グループの業績等に悪影響が及ぶ可能性があります。

4 【経営者による財政状態、経営成績及びキャッシュ・フローの状況の分析】

1. 経営成績等の状況の概要

(1) 業績

当期におけるわが国の経済は、緩やかな回復が続きました。個人消費は、国内旅行の回復や外食の増加等サービス消費に持ち直しの動きが見られました。企業の設備投資は、製造業を中心にコロナ禍や物価高により先送りしてきた更新投資や人手不足に対応するための省人化投資等を背景に、好調に推移しました。特にIT投資については、金融業や製造業を中心に幅広い業種で投資意欲が高い状態にあり、好調に推移しました。

このような経済環境のもと、ITソリューションのうち保守・運用サービス/アウトソーシングやITプロダクト・システム販売が好調に推移したこと等により、当社グループの売上高は6,539億19百万円（前期比7.3%増）となりました。

利益については、売上増加に伴う売上総利益の増加により、営業利益は531億23百万円（前期比1.2%増）、経常利益は543億93百万円（前期比1.5%増）、親会社株主に帰属する当期純利益は393億15百万円（前期比7.7%増）となりました。

各報告セグメントの業績は以下のとおりです。増減に関する記載は、前期との比較に基づいています。

なお、当連結会計年度より、報告セグメントの区分を変更しており、当期の比較・分析は、変更後の区分に基づいております。

コンシューマ

レンズ交換式デジタルカメラについては、2024年8月に発売した「EOS R5 Mark II」、11月に発売した「EOS R1」が好調な滑り出しとなったこと等により、売上は増加しました。

インクジェットプリンターについては、市場の縮小により、売上は減少しました。インクカートリッジについては、プリントボリュームの減少等により、売上は減少しました。

ITプロダクトについては、高性能PCやPC周辺機器の販売が好調に推移したこと等により、売上は大幅に増加しました。

これらの結果、当セグメントの売上高は1,445億88百万円（前期比4.1%増）となりました。セグメント利益については、売上総利益率の悪化に伴う売上総利益の減少により、135億97百万円（前期比3.6%減）となりました。

エンタープライズ

主要キヤノン製品については、複数の大型案件があったことにより、オフィスMFPの台数は大幅に増加しました。レーザープリンターについては、前年に複数の大型案件があり、その剥落により、台数は減少しました。オフィスMFPの保守サービスについては、オフィスにおけるプリントボリュームが減少したことにより、売上は微減となりました。レーザープリンターカートリッジについては、特定業種向けの販売が堅調に推移したものの、前年の第1四半期に価格改定を見据えた駆け込み需要があり、その剥落等により、売上は微減となりました。

ITソリューションについては、金融業向け及び製造業向けのSI案件が好調に推移したことや文教向けPCの大型案件があったことに加え、前年10月のTCS株式会社の連結子会社化等の影響により、売上は大幅に増加しました。

これらの結果、当セグメントの売上高は2,397億31百万円（前期比8.8%増）となりました。セグメント利益については、売上増加に伴う売上総利益の増加により、201億29百万円（前期比2.4%増）となりました。

エリア

主要キヤノン製品については、ペーパーレス化の影響があったものの、使用期間が長期化しているお客さまの機器の入替や、業務効率向上に向けた提案活動を積極的に進めたことにより、オフィスMFPの台数は前年並みとなりました。レーザープリンターについては、前年に製品供給の回復に伴い販売台数が大幅に増加した反動により、台数は減少しました。オフィスMFPの保守サービスについては、オフィスにおけるプリントボリュームが減少したことにより、売上は減少しました。レーザープリンターカートリッジについては、前年2月に実施した仕入価格上昇に伴う価格改定の効果等により、売上は増加しました。

ITソリューションについては、Windows 10の延長サポート終了に伴うビジネスPCの入替が進んだことや中小企業のIT環境をトータルで支援する「まかせてIT DXシリーズ」が順調に推移したことで、売上は増加しました。

これらの結果、当セグメントの売上高は2,312億77百万円（前期比0.7%増）となりました。セグメント利益については、売上総利益率の悪化に伴い売上総利益が減少したものの、販管費の削減に努めたことにより、180億52百万円（前期比3.1%増）となりました。

プロフェッショナル

（プロダクションプリンティング）

プロダクションプリンティング事業では、主に印刷業向けに、高速連帳プリンター及び高速カット紙プリンター等を提供しております。また、小売業向けにPOP制作関連のビジネスも提供しております。

当事業については、高速連帳プリンター案件の増加等により、売上は増加しました。

（産業機器）

産業機器事業では、主に半導体メーカー向けに、製造関連装置及び検査計測装置等を提供しております。

当事業については、半導体製造関連装置の販売が好調に推移したことにより、売上は大幅に増加しました。

（ヘルスケア）

ヘルスケア事業では、主に病院・診療所・調剤薬局・健診施設向けに、電子カルテを中心とした医療情報システム等を提供しております。

当事業については、前年にあった診療所向けオンライン資格確認システム案件や調剤薬局向け電子処方箋案件の剥落があったものの、病院向け大型案件の獲得により、売上は大幅に増加しました。

これらの結果、当セグメントの売上高は448億29百万円（前期比11.5%増）となりました。セグメント利益については、売上増加に伴う売上総利益の増加により、45億16百万円（前期比25.0%増）となりました。

(注) 各セグメント別の売上高は、外部顧客への売上高にセグメント間の内部売上高又は振替高を加算したものであります。詳細は「第5 経理の状況 1 連結財務諸表等 (1) 連結財務諸表 注記事項(セグメント情報等)」をご参照ください。

(2) キャッシュ・フローの状況

当連結会計年度の営業活動によるキャッシュ・フローの資金の増加は、476億67百万円（前連結会計年度は281億82百万円の増加）、投資活動によるキャッシュ・フローの資金の増加は、757億35百万円（前連結会計年度は100億11百万円の減少）となりました。財務活動によるキャッシュ・フローの資金の減少は、1,026億75百万円（前連結会計年度は132億60百万円の減少）となりました。以上の結果、当連結会計年度末における現金及び現金同等物は、前連結会計年度末に比べ210億35百万円増加し、1,107億26百万円となりました。

2. 生産、受注及び販売の状況

当社グループの事業形態は主に国内外から仕入を行い、国内での販売を主要業務としているため、生産実績及び受注実績に代えて仕入実績を記載しております。

(1) 仕入実績

当連結会計年度における仕入実績をセグメントごとに示すと、以下のとおりであります。

セグメントの名称	金額(百万円)	前年同期比(%)
コンシューマ	108,125	112.9
エンタープライズ	109,402	118.6
エリア	118,200	98.3
プロフェッショナル	22,223	98.4
報告セグメント計	357,950	108.2
その他	640	—
合計	358,591	108.4

(注) 1. セグメント間の取引については相殺消去しております。

2. 2024年3月29日付で全株式を取得し、連結子会社とした株式会社プリマジェスト及びその子会社3社は「その他」に含めております。

(2) 販売実績

当連結会計年度における販売実績をセグメントごとに示すと、以下のとおりであります。

セグメントの名称	金額(百万円)	前年同期比(%)
コンシューマ	144,571	104.1
エンタープライズ	226,849	109.1
エリア	219,825	100.7
プロフェッショナル	43,564	111.6
報告セグメント計	634,810	105.1
その他	19,109	360.0
合計	653,919	107.3

(注) 1. セグメント間の取引については相殺消去しております。

2. 総販売実績に対して10%以上に該当する販売先はありません。

3. 2024年3月29日付で全株式を取得し、連結子会社とした株式会社プリマジェスト及びその子会社3社は「その他」に含めております。

3. 経営者の視点による経営成績等の状況に関する分析・検討内容

経営者の視点による当社グループの経営成績等の状況に関する認識及び分析・検討内容は次のとおりであります。

なお、文中の将来に関する事項は、当連結会計年度末において、当社グループが判断しております。

(1) 重要な会計方針及び見積り

当社グループの連結財務諸表は、一般に公正妥当と認められている会計基準に基づき作成されております。連結財務諸表の作成にあたり、経営者の判断に基づく会計方針の選択と適用、資産・負債及び収益・費用の報告金額及び開示に影響を与える見積りが必要となりますが、その判断及び見積りに関しては連結財務諸表作成時に入手可能な情報に基づき合理的に判断しております。しかしながら、実際の結果は、見積り特有の不確実性が伴うことから、これら見積りと異なる可能性があります。

当社グループの連結財務諸表の作成にあたって採用している重要な会計方針は、「第5 経理の状況 1 連結財務諸表等 (1)連結財務諸表 注記事項 (連結財務諸表作成のための基本となる重要な事項)」に記載しております。

なお、当社グループの連結財務諸表の作成にあたって用いた会計上の見積りのうち、重要なものについては、「第5 経理の状況 1 連結財務諸表等 (1)連結財務諸表 注記事項 (重要な会計上の見積り)」に記載しております。

(2) 財政状態の分析

(流動資産)

短期貸付金の減少1,199億95百万円、現金及び預金の増加210億35百万円、受取手形、売掛金及び契約資産の増加73億67百万円等により、前連結会計年度末より864億26百万円減少し、3,321億85百万円となりました。

なお、売掛債権の保有日数は、前連結会計年度末と比べて1日短くなり、65日となっております。

また、在庫回転日数は、前連結会計年度末と比べて1日短くなり、23日となっております。

(固定資産)

退職給付に係る資産の増加188億55百万円、子会社株式取得等によるのれんの増加177億69百万円及び顧客関連資産の増加149億75百万円等により、前連結会計年度末より536億51百万円増加し、1,924億6百万円となりました。

なお、有形固定資産は、新規取得による増加98億47百万円、減価償却による減少84億51百万円等により、前連結会計年度末より30億77百万円増加し、881億1百万円となりました。

また、無形固定資産は、新規取得による増加29億27百万円、子会社株式取得による増加363億92百万円、減価償却による減少47億64百万円等により、前連結会計年度末より348億51百万円増加し、490億33百万円となりました。

(流動負債)

支払手形及び買掛金の増加45億72百万円、未払法人税等の増加38億93百万円、その他に含まれる契約負債の増加15億47百万円等により、前連結会計年度末より129億48百万円増加し、1,235億39百万円となりました。

(固定負債)

繰延税金負債の増加45億20百万円、長期借入金の増加16億99百万円等により、前連結会計年度末より60億84百万円増加し、173億50百万円となりました。

(純資産)

自己株式の取得及び消却による利益剰余金の減少784億8百万円及び資本剰余金の減少23百万円並びに自己株式の増加72億10百万円、配当金の支払168億58百万円、親会社株主に帰属する当期純利益による増加393億15百万円、退職給付に係る調整累計額の増加109億68百万円等により、前連結会計年度末より518億7百万円減少し、3,837億1百万円となりました。

これらの結果、総資産は前連結会計年度末より327億74百万円減少し、5,245億91百万円となりました。

(3) 経営成績の分析

(売上高)

売上高は、ITソリューションのうち保守・運用サービス／アウトソーシングやITプロダクト・システム販売が好調に推移したこと等により、前連結会計年度と比べて7.3%増加し、6,539億19百万円となりました。

詳細は「第2 事業の状況 4 経営者による財政状態、経営成績及びキャッシュ・フローの状況の分析 1. 経営成績等の状況の概要」に記載のとおりです。

(売上原価)

売上原価は、開発部門及びサービス部門の人件費が含まれます。前連結会計年度と比べて9.4%増加し、4,430億72百万円となりました。

(売上総利益)

売上総利益は、前連結会計年度と比べて3.1%増加し、2,108億47百万円となりました。

また、売上総利益率は、前連結会計年度と比べて1.3ポイント減少し、32.2%となりました。

(販売費及び一般管理費)

販売費及び一般管理費は、のれん等償却費やIT費用の増加等により、前連結会計年度と比べて3.8%増加し、1,577億23百万円となりました。

(営業利益)

営業利益は、株式会社プリマジェストの連結子会社化の影響や生産性向上のためのシステム投資を積極的に行ったこと等により販管費は増加しましたが、好調なITソリューション事業の売上拡大に伴う売上総利益の増加等により、前連結会計年度と比べて1.2%増加し、531億23百万円となりました。

また、営業利益率は、前連結会計年度と比べて0.5ポイント減少し、8.1%となりました。

詳細は「第2 事業の状況 4 経営者による財政状態、経営成績及びキャッシュ・フローの状況の分析 1. 経営成績等の状況の概要」に記載のとおりです。

(営業外損益)

営業外損益は、前連結会計年度の10億90百万円の利益から、12億70百万円の利益となりました。

(経常利益)

経常利益は、前連結会計年度と比べて1.5%増加し、543億93百万円となりました。

(特別損益)

特別損益は、前連結会計年度の5億27百万円の損失から、27億54百万円の利益となりました。主に、関係会社株式売却益を28億76百万円計上したことによるものであります。

(税金等調整前当期純利益)

税金等調整前当期純利益は、前連結会計年度と比べて7.7%増加し、571億48百万円となりました。また、売上高に対する比率は、前連結会計年度と比べて横ばいの、8.7%となりました。

(法人税等)

法人税等は、前連結会計年度の164億73百万円から、当連結会計年度は177億44百万円となりました。なお、実効税率は、31.0%でした。

(親会社株主に帰属する当期純利益)

親会社株主に帰属する当期純利益は、前連結会計年度と比べて7.7%増加し、393億15百万円となりました。

また、1株当たり当期純利益は、前連結会計年度より38円38銭増加し、319円79銭となりました。株主資本利益率(ROE)は、前連結会計年度と比べて0.9ポイント増加し、9.6%となりました。

なお、セグメント別業績の分析については「第2 事業の状況 4 経営者による財政状態、経営成績及びキャッシュ・フローの状況の分析 1. 経営成績等の状況の概要」に記載のとおりです。

(4) キャッシュ・フローの分析

当連結会計年度末における現金及び現金同等物(以下「資金」という。)は、前連結会計年度末に比べ210億35百万円増加し、1,107億26百万円となりました。

(営業活動によるキャッシュ・フロー)

当連結会計年度の営業活動によるキャッシュ・フローの資金の増加は476億67百万円(前連結会計年度は281億82百万円の増加)となりました。税金等調整前当期純利益571億48百万円、仕入債務の増加40億75百万円等による資金の増加と、法人税等の支払136億65百万円、売上債権の増加56億96百万円、棚卸資産の増加17億35百万円等による資金の減少によるものであります。

(投資活動によるキャッシュ・フロー)

当連結会計年度の投資活動によるキャッシュ・フローの資金の増加は757億35百万円(前連結会計年度は100億11百万円の減少)となりました。短期貸付金の純増減額1,200億5百万円、連結の範囲の変更を伴う子会社株式の売却による収入32億31百万円等による資金の増加と、連結の範囲の変更を伴う子会社株式の取得による支出326億67百万円、有形固定資産の取得による支出94億3百万円、無形固定資産の取得による支出28億45百万円等による資金の減少によるものであります。

これらの結果、営業活動によるキャッシュ・フローと投資活動によるキャッシュ・フローを合計した、当連結会計年度のフリー・キャッシュ・フローの資金の増加は、1,234億2百万円(前連結会計年度は181億71百万円の増加)となりました。

(財務活動によるキャッシュ・フロー)

当連結会計年度の財務活動によるキャッシュ・フローの資金の減少は1,026億75百万円(前連結会計年度は132億60百万円の減少)となりました。自己株式の取得による支出856億48百万円、配当金の支払168億51百万円等によるものであります。

(5) 資本の財源及び資金の流動性

当社グループの資金の源泉は主として、営業活動によるキャッシュ・フローによっております。また、当社と連結子会社間におけるグループファイナンスの実施により、グループ内資金の有効活用を図っております。

運転資金、設備資金等、通常の資金需要につきましては、原則として営業活動によるキャッシュ・フローによる自己資金で充当することとしております。

(6) 経営方針・経営戦略、経営上の目標の達成状況を判断するための客観的な指標等の達成・進捗状況

当社グループは、「中期経営計画(2022年～2025年)」を策定し、経営上の目標達成状況を判断するための客観的な指標として下記の項目を掲げております。

指標	2023年度 (実績)	2024年度 (計画)	2024年度 (実績)	前年比	計画達成率
売上高 (百万円)	609,473	630,000	653,919	107.3%	103.8%
営業利益 (百万円)	52,495	54,000	53,123	101.2%	98.4%
営業利益率 (%)	8.6	8.6	8.1	—	—
親会社株主に帰属 する当期純利益 (百万円)	36,493	37,500	39,315	107.7%	104.8%
自己資本利益率 (ROE) (%)	8.7	8.4	9.6	—	—

当連結会計年度の計画に対しては、ITソリューション事業が好調に推移したことによる売上増加等の影響により、売上高は当初の目標を達成いたしました。営業利益は株式会社プリマジェストの連結子会社化に伴うのれん等償却費の増加等の影響により、目標未達となりましたが、株式会社エーアンドエーの売却に伴う関係会社株式売却益の計上等の影響により、親会社株主に帰属する当期純利益においては当初の目標を達成いたしました。

5 【経営上の重要な契約等】

(提出会社)

販売権基本契約

当社はキャノン株式会社(その関係会社を含む)が製造し、キャノン株式会社がキャノンブランドを付して販売するすべての製品(半導体露光装置・液晶基板露光装置・医療機器を除く)を日本国内において独占的に販売する契約をキャノン株式会社との間で締結しております。

6 【研究開発活動】

当連結会計年度におけるセグメントごとの研究開発活動状況は以下のとおりであります。

なお、当連結会計年度における研究開発費の総額は1,248百万円であります。

また、当連結会計年度より、新規サービス開発案件の増加に伴い、PoC (Proof of Concept) に係る費用を研究開発費に含めております。

(エンタープライズ)

市場販売目的ソフトウェアの制作を行っており、製品マスター完成を目的とした研究開発活動を行っております。
当セグメントに係る研究開発費は953百万円であります。

(プロフェッショナル)

プロダクション印刷機器の研究開発活動を行っております。
当セグメントに係る研究開発費は68百万円であります。

(その他)

BPO事業関連の研究開発活動を行っております。
当セグメントに係る研究開発費は226百万円であります。

第3 【設備の状況】

1 【設備投資等の概要】

当連結会計年度の設備投資の総額は、9,847百万円で、営業用設備投資を目的とし、主に建物及び構築物、レンタル資産、工具、器具及び備品等について行いました。セグメントごとにはコンシューマでは453百万円、エンタープライズでは6,985百万円、エリアでは1,368百万円、プロフェッショナルでは71百万円、その他では967百万円の設備投資を行いました。

2 【主要な設備の状況】

当社グループ(当社及び連結子会社)における主要な設備は次のとおりであります。

(1) 提出会社

事業所名 (所在地)	セグメントの 名称	設備の内容	帳簿価額(百万円)					従業員数 (名)
			建物 及び構築物	工具、器具 及び備品	土地 (面積㎡)	その他	合計	
本社 (東京都港区)	コンシューマ、エンター プライズ、エリア	営業設備	9,479	510	17,318 (5,119)	6,658	33,966	2,845
港南事業所 (東京都港区)	コンシューマ、エリア、 プロフェッショナル	営業設備	1,048	56	5,916 (1,837)	—	7,020	198
データセンター (東京都西東京市)	エンタープライズ	営業設備	—	98	4,013 (16,533)	—	4,111	—
熊本営業所 (熊本市中央区)	エリア、プロフェッシ ョナル	営業設備	304	1	341 (1,222)	—	647	7
秋田オフィス (秋田県秋田市)	コンシューマ	営業設備	319	0	309 (14,692)	—	629	—
大阪支店 (大阪市北区)	コンシューマ、エンター プライズ、エリア	営業設備	155	41	— (—)	—	196	406
幕張事業所 (千葉市美浜区)	コンシューマ、エリア	営業設備	80	96	— (—)	—	177	283
青森営業所 (青森県青森市)	エリア	営業設備	108	0	— (—)	—	108	—

(注) 帳簿価額のうち「その他」は、主にレンタル資産であります。

(2) 国内子会社

会社名 (所在地)	セグメントの 名称	設備の内容	帳簿価額(百万円)					従業員数 (名)
			建物 及び構築物	工具、器具 及び備品	土地 (面積㎡)	その他	合計	
キヤノンIT ソリューションズ㈱ (東京都港区ほか)	エンタープライズ	営業設備	33,424	1,134	— (—)	1,979	36,538	4,101
キヤノンシステム アンドサポート㈱ (東京都港区ほか)	エリア	営業設備	287	157	205 (2,718)	—	650	4,456
キヤノンプロダクショ ンプリンティングシ ステムズ㈱ (東京都港区ほか)	プロフェッショナ ル	営業設備	63	193	192 (895)	327	777	390

(注) 帳簿価額のうち「その他」は、主に建設仮勘定、レンタル資産、リース資産であります。

3 【設備の新設、除却等の計画】

該当事項はありません。

第4 【提出会社の状況】

1 【株式等の状況】

(1) 【株式の総数等】

① 【株式の総数】

種類	発行可能株式総数(株)
普通株式	299,500,000
計	299,500,000

② 【発行済株式】

種類	事業年度末現在 発行数(株) (2024年12月31日)	提出日現在 発行数(株) (2025年3月27日)	上場金融商品取引所名 又は登録認可金融商品 取引業協会名	内容
普通株式	111,079,972	111,079,972	東京証券取引所 プライム市場	単元株式数100株
計	111,079,972	111,079,972	—	—

(2) 【新株予約権等の状況】

① 【ストックオプション制度の内容】

決議年月日	2022年3月29日
付与対象者の区分及び人数(名)	当社取締役(社外取締役を除く)4名 上席執行役員7名 計11名
新株予約権の数(個) ※	127
新株予約権の目的となる株式の種類、 内容及び数(株) ※	普通株式 12,700 (注)1
新株予約権の行使時の払込金額(円) ※	当該各新株予約権を行使することにより交付を受けることができる株式 1株当たりの行使価額を1円とし、これに付与株式数を乗じた金額とす る。
新株予約権の行使期間 ※	2022年4月29日～2052年4月28日
新株予約権の行使により株式を発行す る場合の株式の発行価格及び資本組入 額(円) ※	発行価格 (注)2 資本組入額 (注)3
新株予約権の行使の条件 ※	①割当日の属する事業年度における「連結税金等調整前当期純利益」の 達成度に応じて0%～100%の範囲で権利行使が可能となり、②原則として、 (i)対象役員を退任した日の翌日から10日(10日目が休日に当たる場合に は翌営業日)を経過する日までの間に限り、新株予約権を一括してのみ行 使できるものとし、また、(ii)違法若しくは不正な職務執行、善管注意 義務・忠実義務に抵触する行為、又はこれらに準ずる行為があると認めら れるとき、又は正当な理由なく退任したと当社が認めるときは、取締役会 の決議によって、該当する新株予約権者の行使しうる新株予約権の数を制 限することができ、この場合、当該新株予約権者は、かかる制限を超えて 新株予約権を行使することができないものとする。
新株予約権の譲渡に関する事項 ※	新株予約権の譲渡については、取締役会の承認を要するものとする。
組織再編成行為に伴う新株予約権の交 付に関する事項 ※	(注)4

※ 当事業年度の末日(2024年12月31日)における内容を記載しております。提出日の前月末現在(2025年2月28日)において、記載すべき内容が当事業年度の末日における内容から変更がないため、提出日の前月末現在に係る記載を省略しております。

- (注) 1 新株予約権の目的である株式の種類は、当社普通株式とし、新株予約権の目的である株式の数（以下、「付与株式数」という）は、新株予約権1個当たり100株とする。ただし、新株予約権を割り当てる日（以下、「割当日」という）以降、当社が、当社普通株式の株式分割（当社普通株式の株式無償割当てを含む。以下、株式分割の記載につき同じ）又は株式併合を行う場合には、次の算式により付与株式数の調整を行い、調整の結果生じる1株未満の端数は、これを切り捨てる。

調整後付与株式数＝調整前付与株式数×株式分割又は株式併合の比率

また、前記のほか、割当日以降、当社が合併又は会社分割を行う場合その他これらの場合に準じて付与株式数の調整を必要とする場合には、当社は合理的な範囲で付与株式数を適切に調整することができる。

- 2 発行価格は、新株予約権の行使時の払込金額（1株当たり1円）と割当日における新株予約権の公正価値を合算する。公正価値は、割当日において適用すべき諸条件を元にブラック・ショールズ・モデルを用いて算出する。
- 3 新株予約権の行使により株式を発行する場合における増加する資本金の額は、会社計算規則第17条第1項に従い算出される資本金等増加限度額の2分の1の金額とし、計算の結果1円未満の端数が生じたときは、その端数を切り上げるものとする。
- 4 組織再編成行為に伴う新株予約権の交付に関する事項
当社が、合併（当社が合併により消滅する場合に限る）、吸収分割若しくは新設分割（それぞれ当社が分割会社となる場合に限る）、又は株式交換若しくは株式移転（それぞれ当社が完全子会社となる場合に限る）（以上を総称して以下「組織再編行為」という。）をする場合には、組織再編行為の効力発生日（吸収合併につき吸収合併がその効力を生じる日、新設合併につき新設合併設立株式会社の成立の日、吸収分割につき吸収分割がその効力を生じる日、新設分割につき新設分割設立株式会社の成立の日、株式交換につき株式交換がその効力を生じる日及び株式移転につき株式移転設立完全親会社の成立の日をいう。以下同じ。）の直前において残存する新株予約権（以下「残存新株予約権」という。）を保有する新株予約権者に対し、それぞれの場合につき、会社法第236条第1項第8号イからホまでに掲げる株式会社（以下「再編対象会社」という。）の新株予約権をそれぞれ交付することとする。ただし、以下の各号に沿って再編対象会社の新株予約権を交付する旨を、吸収合併契約、新設合併契約、吸収分割契約、新設分割計画、株式交換契約又は株式移転計画において定めることを条件とする。
- a. 交付する再編対象会社の新株予約権の数
新株予約権者が保有する残存新株予約権の数と同一の数をそれぞれ交付する。
- b. 新株予約権の目的である再編対象会社の株式の種類
再編対象会社の普通株式とする。
- c. 新株予約権の目的である再編対象会社の株式の数
組織再編行為の条件等を勘案の上、上記（注）1に準じて決定する。
- d. 新株予約権の行使に際して出資される財産の価額
交付される各新株予約権の行使に際して出資される財産の価額は、以下に定められる再編後行使価額に上記cに従って決定される当該新株予約権の目的である再編対象会社の株式の数を乗じて得られる金額とする。再編後行使価額は、交付される各新株予約権を行使することにより交付を受けることができる再編対象会社の株式1株当たり1円とする。
- e. 新株予約権を行使することができる期間
新株予約権を行使することができる期間の開始日と組織再編行為の効力発生日のうちいずれか遅い日から、新株予約権を行使することができる期間の満了日までとする。
- f. 新株予約権の行使により株式を発行する場合における増加する資本金及び資本準備金に関する事項
イ. 新株予約権の行使により株式を発行する場合における増加する資本金の額は、会社計算規則第17条第1項に従い算出される資本金等増加限度額の2分の1の金額とし、計算の結果1円未満の端数が生じたときは、その端数を切り上げるものとする。
ロ. 新株予約権の行使により株式を発行する場合における増加する資本準備金の額は、上記イ.記載の資本金等増加限度額から上記イ.に定める増加する資本金の額を減じた額とする。
- g. 譲渡による新株予約権の取得の制限
譲渡による新株予約権の取得については、再編対象会社の取締役会の決議による承認を要する。
- h. 新株予約権の行使の条件
イ. 新株予約権の割当てを受けた者は、当社と新株予約権者の間で締結する新株予約権割当契約書の規定に従い、割当日の属する事業年度における「連結税金等調整前当期純利益」の達成度に応じて0～100%の範囲で権利行使が可能となり、新株予約権者は、当社の対象役員の地位を喪失した日の翌日から10日（10日目が休日にあたる場合には翌営業日）を経過する日までの間に限り、権利行使可能な数の新株予約権を一括してのみ行使できるものとする。

- ロ. 違法若しくは不正な職務執行、善管注意義務・忠実義務に抵触する行為、又はこれらに準ずる行為があると認められるとき、又は正当な理由なく退任したと当社が認めるときは、取締役会の決議によって、該当する新株予約権者の行使しうる新株予約権の数を制限することができ、この場合、当該新株予約権者は、かかる制限を超えて新株予約権を行使することができないものとする。
- ハ. 上記のほか、当社取締役会決議に基づき、当社と新株予約権者との間で締結される契約に定めるところによる。

i. 新株予約権の取得に関する事項

当社が消滅会社となる合併契約承認の議案、当社が分割会社となる分割契約若しくは分割計画承認の議案又は当社が完全子会社となる株式交換契約若しくは株式移転計画承認の議案につき、当社の株主総会で承認されたとき（株主総会決議が不要の場合は当社の取締役会決議がなされたとき）は、当社の取締役会が別途定める日に、当社は、新株予約権を無償で取得することができる。

決議年月日	2023年3月29日
付与対象者の区分及び人数(名)	当社取締役(社外取締役を除く)4名 常務執行役員2名 上席執行役員4名 計10名
新株予約権の数(個) ※	89
新株予約権の目的となる株式の種類、内容及び数(株) ※	普通株式 8,900 (注)1
新株予約権の行使時の払込金額(円) ※	当該各新株予約権を行使することにより交付を受けることができる株式1株当たりの行使価額を1円とし、これに付与株式数を乗じた金額とする。
新株予約権の行使期間 ※	2023年4月29日～2053年4月28日
新株予約権の行使により株式を発行する場合の株式の発行価格及び資本組入額(円) ※	発行価格 (注)2 資本組入額 (注)3
新株予約権の行使の条件 ※	①割当日の属する事業年度における「連結税金等調整前当期純利益」の達成度に応じて0%～100%の範囲で権利行使が可能となり、②原則として、 (i) 対象役員を退任した日の翌日から10日(10日目が休日に当たる場合には翌営業日)を経過する日までの間に限り、新株予約権を一括してのみ行使できるものとし、また、(ii) 違法若しくは不正な職務執行、善管注意義務・忠実義務に抵触する行為、又はこれらに準ずる行為があると認められるとき、又は正当な理由なく退任したと当社が認めるときは、取締役会の決議によって、該当する新株予約権者の行使しうる新株予約権の数を制限することができ、この場合、当該新株予約権者は、かかる制限を超えて新株予約権を行使することができないものとする。
新株予約権の譲渡に関する事項 ※	新株予約権の譲渡については、取締役会の承認を要するものとする。
組織再編成行為に伴う新株予約権の交付に関する事項 ※	(注)4

※ 当事業年度の末日(2024年12月31日)における内容を記載しております。提出日の前月末現在(2025年2月28日)において、記載すべき内容が当事業年度の末日における内容から変更がないため、提出日の前月末現在に係る記載を省略しております。

(注) 1、2、3、4は2022年3月29日取締役会決議の(注)1、2、3、4に同じです。

決議年月日	2024年3月27日
付与対象者の区分及び人数(名)	当社取締役(社外取締役を除く)4名 常務執行役員3名 上席執行役員3名 計10名
新株予約権の数(個) ※	83
新株予約権の目的となる株式の種類、内容及び数(株) ※	普通株式 8,300 (注)1
新株予約権の行使時の払込金額(円) ※	当該各新株予約権を行使することにより交付を受けることができる株式1株当たりの行使価額を1円とし、これに付与株式数を乗じた金額とする。
新株予約権の行使期間 ※	2024年4月27日～2054年4月26日
新株予約権の行使により株式を発行する場合の株式の発行価格及び資本組入額(円) ※	発行価格 (注)2 資本組入額 (注)3
新株予約権の行使の条件 ※	①割当日の属する事業年度における「連結税金等調整前当期純利益」の達成度に応じて0%～100%の範囲で権利行使が可能となり、②原則として、(i)対象役員を退任した日の翌日から10日(10日目が休日に当たる場合には翌営業日)を経過する日までの間に限り、新株予約権を一括してのみ行使できるものとし、また、(ii)違法若しくは不正な職務執行、善管注意義務・忠実義務に抵触する行為、又はこれらに準ずる行為があると認められるとき、又は正当な理由なく退任したと当社が認めるときは、取締役会の決議によって、該当する新株予約権者の行使しうる新株予約権の数を制限することができ、この場合、当該新株予約権者は、かかる制限を超えて新株予約権を行使することができないものとする。
新株予約権の譲渡に関する事項 ※	新株予約権の譲渡については、取締役会の承認を要するものとする。
組織再編成行為に伴う新株予約権の交付に関する事項 ※	(注)4

※ 当事業年度の末日(2024年12月31日)における内容を記載しております。提出日の前月末現在(2025年2月28日)において、記載すべき内容が当事業年度の末日における内容から変更がないため、提出日の前月末現在に係る記載を省略しております。

(注) 1、2、3、4は2022年3月29日取締役会決議の(注)1、2、3、4に同じです。

決議年月日	2025年3月27日
付与対象者の区分及び人数(名)	当社取締役(社外取締役を除く)4名 常務執行役員3名 上席執行役員3名 計10名
新株予約権の数(個) ※	101
新株予約権の目的となる株式の種類、内容及び数(株) ※	普通株式 10,100 (注)1
新株予約権の行使時の払込金額(円) ※	当該各新株予約権を行使することにより交付を受けることができる株式1株当たりの行使価額を1円とし、これに付与株式数を乗じた金額とする。
新株予約権の行使期間 ※	2025年4月26日～2055年4月25日
新株予約権の行使により株式を発行する場合の株式の発行価格及び資本組入額(円) ※	発行価格 (注)2 資本組入額 (注)3
新株予約権の行使の条件 ※	①割当日の属する事業年度における「連結税金等調整前当期純利益」の達成度に応じて0%～100%の範囲で権利行使が可能となり、②原則として、(i)対象役員を退任した日の翌日から10日(10日目が休日に当たる場合には翌営業日)を経過する日までの間に限り、新株予約権を一括してのみ行使できるものとし、また、(ii)違法若しくは不正な職務執行、善管注意義務・忠実義務に抵触する行為、又はこれらに準ずる行為があると認められるとき、又は正当な理由なく退任したと当社が認めるときは、取締役会の決議によって、該当する新株予約権者の行使しうる新株予約権の数を制限することができ、この場合、当該新株予約権者は、かかる制限を超えて新株予約権を行使することができないものとする。
新株予約権の譲渡に関する事項 ※	新株予約権の譲渡については、取締役会の承認を要するものとする。
組織再編成行為に伴う新株予約権の交付に関する事項 ※	(注)4

※ 2025年3月27日開催の取締役会決議の内容を記載しております。

(注) 1、2、3、4は2022年3月29日取締役会決議の(注)1、2、3、4に同じです。

② 【ライツプランの内容】

該当事項はありません。

③ 【その他の新株予約権等の状況】

該当事項はありません。

(3) 【行使価額修正条項付新株予約権付社債券等の行使状況等】

該当事項はありません。

(4) 【発行済株式総数、資本金等の推移】

年月日	発行済株式 総数増減数 (株)	発行済株式 総数残高 (株)	資本金増減額 (百万円)	資本金残高 (百万円)	資本準備金 増減額 (百万円)	資本準備金 残高 (百万円)
2020年3月11日 (注)	△20,000,000	131,079,972	—	73,303	—	85,198
2024年9月30日 (注)	△20,000,000	111,079,972	—	73,303	—	85,198

(注) 自己株式の消却による減少であります。

(5) 【所有者別状況】

(2024年12月31日現在)

区分	株式の状況(1単元の株式数100株)								単元未満 株式の状況 (株)
	政府及び 地方公共 団体	金融機関	金融商品 取引業者	その他の 法人	外国法人等		個人 その他	計	
					個人以外	個人			
株主数(人)	—	28	28	267	304	4	7,907	8,538	—
所有株式数 (単元)	—	145,070	31,646	572,282	180,778	43	179,048	1,108,867	193,272
所有株式数 の割合(%)	—	13.09	2.85	51.61	16.30	0.00	16.15	100.00	—

(注) 1 自己名義株式2,172,516株は「個人その他」に21,725単元、「単元未満株式の状況」に16株含まれておりま
す。

2 証券保管振替機構名義の株式が「その他の法人」に45単元、「単元未満株式の状況」に89株含まれておりま
す。

(6) 【大株主の状況】

(2024年12月31日現在)

氏名又は名称	住所	所有株式数 (千株)	発行済株式 (自己株式を 除く。)の 総数に対する 所有株式数 の割合(%)
キヤノン㈱	東京都大田区下丸子3-30-2	55,708	51.15
日本マスタートラスト信託銀行㈱ (信託口)	東京都港区赤坂1-8-1	7,313	6.72
キヤノンマーケティングジャパン グループ社員持株会	東京都港区港南2-16-6	5,176	4.75
㈱日本カストディ銀行(信託口)	東京都中央区晴海1-8-12	3,636	3.34
ステート ストリート バンク アンド トラスト カンパニー 505001 (常任代理人 ㈱みずほ銀行決済 営業部)	ONE CONGRESS STREET, SUITE 1, BOSTON, MASSACHUSETTS (東京都港区港南2-15-1)	1,680	1.54
SMB C日興証券㈱	東京都千代田区丸の内3-3-1	1,307	1.20
キヤノンマーケティングジャパン 取引先持株会	東京都港区港南2-16-6	1,269	1.17
㈱みずほ銀行	東京都千代田区大手町1-5-5	1,001	0.92
ザ バンク オブ ニューヨーク トリーテイー ジャスデツク ア カウント (常任代理人 ㈱三菱UFJ銀行)	AVENUE DES ARTS, 35 KUNSTLAAN, 1040 BRUSSELS, BELGIUM (東京都千代田区丸の内1-4-5)	940	0.86
CEPLUX- THE INDEPENDENT UCITS PLATFORM 2 (常任代理人 シティバンク、エ ヌ・エイ東京支店)	31, Z. A. BOURMICH, L-8070, BERTRANGE, LUXEMBOURG (東京都新宿区新宿6-27-30)	800	0.74
計	—	78,835	72.39

(注) 上記のほか当社所有の自己株式2,172千株があります。

(7) 【議決権の状況】

① 【発行済株式】

(2024年12月31日現在)

区分	株式数(株)	議決権の数(個)	内容
無議決権株式	—	—	—
議決権制限株式(自己株式等)	—	—	—
議決権制限株式(その他)	—	—	—
完全議決権株式(自己株式等)	(自己保有株式) 普通株式 2,172,500	—	単元株式数100株
完全議決権株式(その他)	普通株式 108,714,200	1,087,142	同上
単元未満株式	普通株式 193,272	—	—
発行済株式総数	111,079,972	—	—
総株主の議決権	—	1,087,142	—

(注) 1 証券保管振替機構名義の株式が「完全議決権株式(その他)」の欄に4,500株(議決権45個)、「単元未満株式」の欄に89株含まれております。

2 「単元未満株式」の欄には当社所有の自己株式16株が含まれております。

② 【自己株式等】

(2024年12月31日現在)

所有者の氏名 又は名称	所有者の住所	自己名義 所有株式数 (株)	他人名義 所有株式数 (株)	所有株式数 の合計 (株)	発行済株式 総数に対する 所有株式数 の割合(%)
(自己保有株式) キャノンマーケティング ジャパン(株)	東京都港区港南 2-16-6	2,172,500	—	2,172,500	1.96
計	—	2,172,500	—	2,172,500	1.96

2 【自己株式の取得等の状況】

【株式の種類等】 会社法第155条第3号及び会社法第155条第7号による普通株式の取得

(1) 【株主総会決議による取得の状況】

該当事項はありません。

(2) 【取締役会決議による取得の状況】

区分	株式数(株)	価額の総額(千円)
取締役会(2024年7月24日)での決議状況 (取得期間2024年7月25日～2024年9月30日)	22,000,100	90,002,409
当事業年度前における取得自己株式	—	—
当事業年度における取得自己株式	20,025,320	81,923,584
残存決議株式の総数及び価額の総額	1,974,780	8,078,824
当事業年度の末日現在の未行使割合(%)	9.0	9.0
当期間における取得自己株式	—	—
提出日現在の未行使割合(%)	9.0	9.0

(注) 2024年7月24日開催の取締役会において、当社普通株式につき公開買付けを行うことを決議いたしました。公開買付けの概要は以下のとおりです。

買付け等の期間：2024年7月25日（木曜日）から2024年8月22日（木曜日）まで（20営業日）

買付け等の価格：1株につき金4,091円

買付予定数：22,000,000株

決済の開始日：2024年9月13日（金曜日）

区分	株式数(株)	価額の総額(千円)
取締役会(2024年12月11日)での決議状況 (取得期間2024年12月12日～2024年12月12日)	800,000	3,980,000
当事業年度前における取得自己株式	—	—
当事業年度における取得自己株式	747,500	3,718,812
残存決議株式の総数及び価額の総額	52,500	261,187
当事業年度の末日現在の未行使割合(%)	6.6	6.6
当期間における取得自己株式	—	—
提出日現在の未行使割合(%)	6.6	6.6

(注) 2024年12月11日開催の取締役会において、当社普通株式につき東京証券取引所における自己株式立会外買付取引（ToSTNeT-3）により取得することを決議いたしました。

(3) 【株主総会決議又は取締役会決議に基づかないものの内容】

区分	株式数(株)	価額の総額(千円)
当事業年度における取得自己株式	1,410	6,281
当期間における取得自己株式	155	774

(注) 当期間における取得自己株式には、2025年3月1日からこの有価証券報告書提出日までの単元未満株式の買取りによる株式数は含めておりません。

(4) 【取得自己株式の処理状況及び保有状況】

区分	当事業年度		当期間	
	株式数(株)	処分価額の総額 (千円)	株式数(株)	処分価額の総額 (千円)
引き受ける者の募集を行った取得自己株式	—	—	—	—
消却の処分を行った取得自己株式	20,000,000	78,432,800	—	—
合併、株式交換、株式交付、会社分割に係る移転を行った取得自己株式	—	—	—	—
その他(業績連動型株式報酬による処分)	1,484	6,597	—	—
その他(ストック・オプションの行使による減少)	1,800	5,072	—	—
その他(単元未満株式の買増請求による売渡し)	45	197	—	—
保有自己株式数	2,172,516	—	2,172,671	—

(注) 当期間におけるその他(単元未満株式の買増請求による売渡し)及び保有自己株式数には、2025年3月1日からこの有価証券報告書提出日までの単元未満株式の買取り・売渡しによる株式数は含めておりません。

3 【配当政策】

当社は、利益配分に関して、連結配当性向40%以上を目途に、中期的な利益見通し・投資計画に加え、そこから生み出されるキャッシュ・フロー等を総合的に勘案し、配当を実施することを基本方針としております。

当期の配当につきましては、期末配当を1株当たり80円とし、年間配当金は中間配当(1株当たり60円)と合わせ、1株当たり140円(連結配当性向43.8%)を実施いたしました。

配当の回数につきましては、従来と同様に中間配当及び期末配当の2回の配当を行っていくことを基本的な方針として考えております。また、配当の決定機関につきましては、取締役会の決議によっても配当することができる旨を定款で定めております。

なお、当社は、会社法第454条第5項に規定する中間配当を行うことができる旨を定款で定めております。

(注) 基準日が当事業年度に属する剰余金の配当の株主総会又は取締役会の決議年月日、配当金の総額及び1株当たりの配当額は以下のとおりであります。

決議年月日	配当金の総額(百万円)	1株当たりの配当額(円)
2024年7月24日 取締役会決議	7,780	60
2025年3月27日 定時株主総会決議	8,712	80

4 【コーポレート・ガバナンスの状況等】

(1) 【コーポレート・ガバナンスの概要】

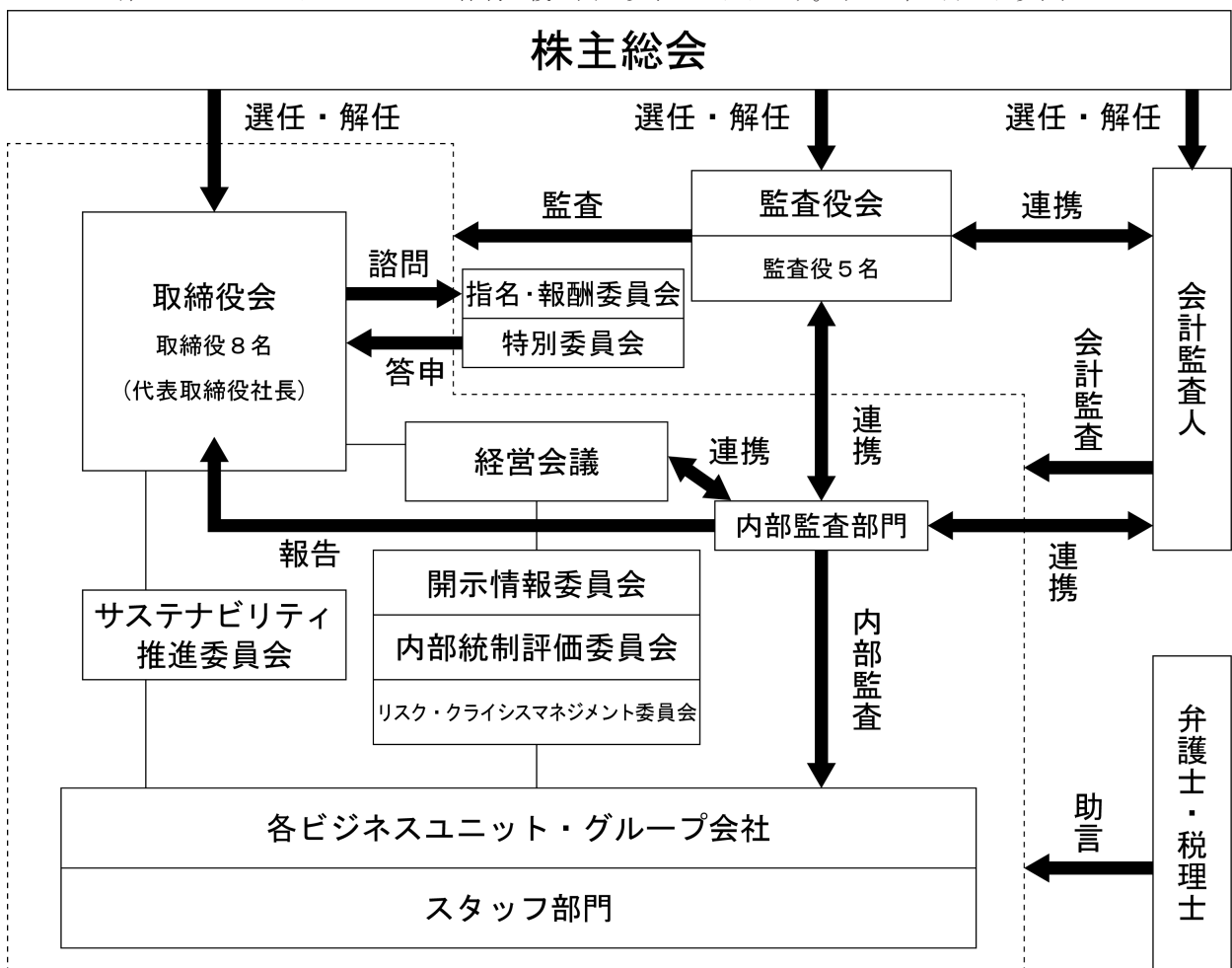
① コーポレート・ガバナンスに関する基本的な考え方

継続的に企業価値を向上させていくためには、経営における透明性の向上と経営目標の達成に向けた経営監視機能の強化が極めて重要であると認識し、コーポレート・ガバナンスの充実に向けてさまざまな取り組みを実施しております。

② 企業統治の体制の概要及び当該体制を採用する理由

当社は、コンシューマ、エンタープライズ、エリア、プロフェッショナルと複数の事業領域において事業を展開しており、今後、新たな事業領域にも積極的に展開していきたいと考えております。これら事業領域ごとに迅速な意思決定を行いつつ、当社グループ全体又はいくつかの事業領域にまたがる重要な意思決定を全社視点で行い、他方、意思決定及び執行の適正を確保するには、下記のコーポレート・ガバナンス体制が有効であると判断しております。

当社のコーポレート・ガバナンス体制の模式図は以下のとおりです。(2025年3月27日現在)



1) 取締役会、取締役

全社的な事業戦略及び執行を統括する代表取締役と、各事業領域又は各本社機能を統括する業務執行取締役を中心としつつ、経営の健全性を担保するため、独立社外取締役を複数名加えた体制とします。取締役会は、法令に従い、重要な意思決定と執行状況の監督を行います。

それ以外の意思決定については、代表取締役がこれを行うほか、代表取締役の指揮・監督のもと、取締役会決議により選任される執行役員が各事業領域又は各本社機能の責任者としてそれぞれ意思決定と執行を担います。

取締役会は、社内出身の取締役4名、独立役員である社外取締役4名の計8名から構成され、経営の意思決定を合理的かつ効率的に行うことを目指しております。取締役の任期は1年であり、経営環境の変化により迅速に対応できる経営体制を構築しております。現在、重要案件については、原則として月1回開催している定例の取締役会に加え、必要に応じて開催する臨時取締役会や、役員及び主要グループ会社社長が参加する経営会議で活発に議論したうえで決定する仕組みとなっております。

取締役会の構成員は以下のとおりです。

代表取締役社長社長執行役員	足立 正親（議長）
取締役専務執行役員	溝口 稔
取締役常務執行役員	蛭川 初巳
取締役上席執行役員	大里 剛
取締役	大澤 善雄（社外取締役）
取締役	長谷部 敏治（社外取締役）
取締役	河本 宏子（社外取締役）
取締役	宮原 さつき（社外取締役）

当事業年度の取締役会における、個々の取締役の出席状況は以下のとおりです。

氏名	開催回数	出席回数（出席率）
足立 正親	14回	14回（100%）
溝口 稔	14回	14回（100%）
蛭川 初巳	14回	14回（100%）
大里 剛	14回	14回（100%）
大澤 善雄	14回	14回（100%）
長谷部 敏治	14回	14回（100%）
河本 宏子	14回	14回（100%）

（注）1. 上記の取締役会の開催回数のほか、会社法第370条及び当社定款第22条の規定に基づき、取締役会決議があったものとみなす書面決議が3回ありました。

2. 宮原さつき氏は、2025年3月27日開催の第57回定時株主総会において取締役に選任されましたので、当事業年度に開催された取締役会の出席はありません。

当事業年度の取締役会における具体的な検討内容としては、当社グループの持続的成長に向けた投資（M&A、基幹システム刷新等）、サステナビリティ経営、政策保有株式の保有合理性及び自己株式の取得・消却等について審議を行いました。

2) 監査役会、監査役

取締役会から独立した独任制の執行監査機関として、当社の事業又は企業経営に精通した者や会計等の専門分野に精通した者を監査役にするとともに、社外監査役のうち2名以上は、取締役会が別途定める独立性判断基準を満たした者とします。これら監査役から構成される監査役会は、当社の会計監査人及び内部監査部門と連携して職務の執行状況や会社財産の状況等を監査し、経営の健全性を確保します。

社外監査役3名を含む5名の監査役が、監査役会において定めた監査の方針、業務の分担等に従い、取締役会への出席、取締役等からの聴取や重要な決裁書類等の閲覧、業務及び財産の状況の調査等により厳正な監査を実施しております。

監査役会の構成員は以下のとおりです。

常勤監査役 濱田 史朗（議長）
常勤監査役 橋本 圭弘
常勤監査役 橋本 巖（社外監査役）
常勤監査役 鈴木 清純（社外監査役）
監査役 長谷川 茂男（社外監査役）

3) 指名・報酬委員会

当社は、代表取締役社長、取締役1名及び独立社外取締役3名の計5名からなる任意の「指名・報酬委員会」を設置しております。当該委員会は、取締役、監査役及び上席執行役員の候補者の選任や、取締役及び上席執行役員以上の執行役員の報酬制度の妥当性について審議し、取締役会に答申します。

指名・報酬委員会の構成員は以下のとおりです。

代表取締役社長社長執行役員 足立 正親（議長）
取締役専務執行役員 溝口 稔
取締役 大澤 善雄（社外取締役）
取締役 長谷部 敏治（社外取締役）
取締役 河本 宏子（社外取締役）

当事業年度の指名・報酬委員会における、個々の取締役の出席状況は以下のとおりです。

氏名	開催回数	出席回数（出席率）
足立 正親	1回	1回（100%）
溝口 稔	1回	1回（100%）
大澤 善雄	1回	1回（100%）
長谷部 敏治	1回	1回（100%）
河本 宏子	1回	1回（100%）

当事業年度の指名・報酬委員会における具体的な検討内容としては、取締役及び上席執行役員の新任候補者選定の公正性に関する審議を行いました。

<経営陣幹部の選解任、取締役・監査役候補の指名にあたっての方針>

取締役・監査役の候補者及び上席執行役員以上の執行役員は、性別、国籍、年齢等、個人の属性にかかわらず、その職務を公正かつ的確に遂行できると認められ、かつ高い識見を有する者であって、次の要件を満たす者から選出することを原則とします。

・代表取締役・取締役

当社の企業理念、行動規範を真に理解しているとともに、執行役員の経験等を通じて当社の事業・業務に広く精通し、複数の事業や本社機能を俯瞰した実効的な判断ができること。

- ・独立社外取締役

取締役会が別途定める独立性判断基準を満たすほか、企業経営、リスク管理、法律、経済等の分野で高い専門性及び豊富な経験を有すること。

- ・監査役

企業経営、財務・会計、内部統制等の分野で高い専門性及び豊富な経験を有すること。社外監査役のうち2名以上は、取締役会が別途定める独立性判断基準を満たすこと。

- ・上席執行役員以上の執行役員

管理職アセスメント、業績面・能力面・人格面で高い評価を受けた者であって、特定分野の執行責任を担うに十分な知識・経験と判断能力を有しており、かつ、当社の経営理念、行動規範を真に理解していること。

<経営陣幹部の選解任、取締役・監査役候補の指名にあたっての手續>

- ・経営陣幹部の選任・指名手續

当社は、代表取締役社長、取締役1名及び独立社外取締役3名の計5名からなる任意の「指名・報酬委員会」を設けております。

取締役・監査役候補者の指名及び上席執行役員の選任（代表取締役社長の後継者及びその候補者を含む）については、所定の要件を満たすと認められる者の中から代表取締役社長が候補を推薦し、その推薦の公正・妥当性を当該委員会にて確認のうえ、取締役会に議案として提出、審議しております。

また、監査役候補者については、取締役会の審議に先立ち、監査役会において審議し、その同意を得るものとしております。

- ・経営陣幹部の解任手續

代表取締役、業務執行取締役及び上席執行役員以上の執行役員（以下「経営陣幹部」）につき違法、不正又は背信行為が認められる場合、その役割を果たしていないと認められる場合その他経営陣幹部の任に相応しくないと認められる場合には、取締役・監査役は、いつでも「指名・報酬委員会」に対して当該経営陣幹部の解任の可否を討議するよう求めることができます。

「指名・報酬委員会」での討議の結果は、その内容いかんにかかわらず取締役会に答申され、取締役会において解任の可否が審議されます。審議の対象となる当該経営陣幹部は、審議に加わることはできません。

<経営陣幹部・取締役の報酬決定にあたっての手續>

「指名・報酬委員会」は、取締役、上席執行役員以上の執行役員について、基本報酬・賞与の算定基準、株式報酬型ストックオプションの付与基準を含む報酬制度の妥当性を検証いたします。個別の報酬額は、取締役会決議により定める算定の基本的な考え方につき「指名・報酬委員会」の検証を経た報酬制度に基づき、決定されます。

4) 特別委員会

当社は、独立社外取締役4名からなる任意の「特別委員会」を設置しております。当該委員会は、支配株主との重要な取引のうち、少数株主の利益保護の観点から審議・検討が必要と判断される取引等について、取締役会又は取締役会議長の諮問に基づき審議し、取締役会に答申します。

特別委員会の構成員は以下のとおりです。

取締役	大澤 善雄（社外取締役）（議長）
取締役	長谷部 敏治（社外取締役）
取締役	河本 宏子（社外取締役）
取締役	宮原 さつき（社外取締役）

当事業年度の特別委員会における、個々の取締役の出席状況は以下のとおりです。

氏名	開催回数	出席回数（出席率）
大澤 善雄	5回	5回（100%）
長谷部 敏治	5回	5回（100%）
河本 宏子	5回	5回（100%）

（注）宮原さつき氏は、2025年3月27日開催の取締役会において特別委員会の委員に選任されましたので、当事業年度に開催された特別委員会の出席はありません。

当事業年度の特別委員会における具体的な検討内容としては、特別委員会の審議対象に関する審議及び公開買付けによる自己株式の取得に関する審議並びに親会社からの仕入に関する確認を行いました。

5) サステナビリティ推進委員会

社会と当社グループの持続的発展のための検討を行う場として、2021年2月にサステナビリティ推進委員会を設置しております。代表取締役社長が委員長を務め、サステナビリティに関わる事項全般について、委員長である代表取締役社長が統括責任を担っております。また、当委員会における討議・決議事項は、経営の根幹に関わる重要事項であり、他の委員会や複数の部門に関わる全社横断的なテーマであるため、取締役会が直接監督する体制が必要であると判断し、2023年4月より、それまでの経営会議傘下から取締役会傘下へと体制を変更いたしました。委員会における決裁事項を明文化し、取締役会に付議すべき報告・承認事項を定義しております。

6) 開示情報委員会

重要な会社情報について公正かつ適時適切に開示する体制を強化するために、「開示情報委員会」を設置しております。これは、重要な会社情報について、適時開示の要否、開示内容、開示時期等の適時開示に必要な決定を迅速に行う役割を担っております。また、当社各部門及び各関係会社に「開示情報取扱担当者」を置き、発生した重要な会社情報について、網羅的にかつ迅速に情報を収集する体制を構築しております。

7) 内部統制評価委員会

2005年1月に「内部統制評価委員会」を設置するとともに、当社各部門及び主要関係会社各部門に責任者を置くことにより、法律に準拠した内部統制体制の整備を全社的に継続しております。

8) リスク・クライシスマネジメント委員会

自然災害、企業倫理・コンプライアンス違反、情報セキュリティ事故等の企業を取り巻くリスクに対する予防や危機対応等に関する諸活動を推進するため、2021年に「リスク・クライシスマネジメント委員会」を設置しております。それまで、各リスクに対しそれぞれの管理体制のもとで行っていた諸活動を同委員会傘下の活動として整備・確立するとともに、統合リスクマネジメントを推進し、当社グループの企業価値向上及びステークホルダーの損失の最小化を図っております。

9) 執行役員制度

経営の意思決定機能と業務執行機能を制度的に分離し、取締役の員数を減少させ当社グループにおける経営の意思決定の迅速化を図るとともに、業務執行の責任を明確化しその体制を強化するため、2011年3月29日より、執行役員制度を導入しており、執行役員は、2025年4月1日付で20名で構成されます。

③ 企業統治に関するその他の事項

1) 内部統制システムに関する基本的な考え方及びその整備状況

当社は、会社法に基づき、業務の適正を確保するための体制（内部統制システム）の基本方針を取締役会で決議をしており、かかる方針のもと、内部統制システムの整備を推進しております。当該基本方針は次のとおりです。

「業務の適正を確保するための体制（内部統制システム）の基本方針」

当社並びに当社及びその子会社からなる企業集団は、業務の適正を確保し、企業価値の継続的な向上を図るため、キャノングループの行動指針である「三自の精神（自発・自治・自覚）」に基づく健全な企業風土と、「キャノングループ行動規範」による遵法意識の醸成に努めるとともに、当社及び当社グループ会社の重要事項の決裁手続の明確化を通じ、当社グループ全体の「経営の透明性」を確保する。

a) コンプライアンス体制（会社法第362条第4項第6号、会社法施行規則第100条第1項第4号）

- ・取締役会は、「取締役会規則」を定め、これに基づき当社グループの経営上の重要事項を慎重に審議のうえ意思決定するとともに、代表取締役、業務執行取締役及び執行役員（以下「取締役等」）の業務の執行状況につき報告を受ける。
- ・業務遂行にあたり守るべき規準として「キャノングループ行動規範」を用い、新入社員研修、管理職登用研修、新任役員研修等の場においてコンプライアンスを徹底する。
- ・リスクマネジメント体制の一環として、日常の業務遂行において法令・定款の違反を防止する業務フロー（チェック体制）及びコンプライアンス教育体制を整備する。
- ・内部監査部門は、すべての業務を監査する権限を有しており、法令・定款の遵守の状況についても監査を実施する。
- ・従業員は、当社グループにおいて法令・定款の違反を発見した場合、内部通報制度を活用し、その事実を申告することができることとする。また、当社は、内部通報者に対する不利な取扱いを禁止する。

b) リスクマネジメント体制（会社法施行規則第100条第1項第2号）

- ・リスクマネジメントに関する規程に基づき、当社及び当社グループ会社が事業を遂行するに際して直面し得る重大なリスクの把握（法令違反、財務報告の誤り、品質問題、労働災害、自然災害等）を含む、リスクマネジメント体制の整備に関する諸施策を講じ、当該体制の整備・運用状況を評価し、取締役会に報告する。
- ・経営会議を設け、取締役会付議に至らない案件であっても、重要なものについては同会議において慎重に審議する。

c) 効率的な職務執行体制（会社法施行規則第100条第1項第3号）

- ・取締役等は、当社重要事項に関する決裁規程その他取締役会で決議された職務分掌に基づき、社長の指揮監督の下、分担して職務を執行する。
- ・当社は、経営会議において、5ヵ年の経営目標を定めた長期経営構想及び3ヵ年の重点施策等を定めた中期経営計画を策定し、当社グループ一体となった経営を行う。

d) グループ管理体制（会社法施行規則第100条第1項第5号）

当社は、当社グループ会社に対し、次の各号を行うことを求めることにより、当社グループの内部統制システムを整備する。

- ・取締役会が定める「キャノンマーケティングジャパングループ会社 重要事項決裁規程」に基づき、重要な意思決定について当社の事前承認を得ること又は当社に対して報告を行うこと。
- ・リスクマネジメントに関する規程に基づき、その事業の遂行に際して直面し得る重大なリスクを把握のうえ、これらのリスクに関するリスクマネジメント体制の整備・運用状況を確認、評価し、当社に報告すること。
- ・設立準拠法の下、適切な機関設計を行うとともに、執行責任者の権限や決裁手続の明確化を図ること。
- ・「キャノングループ行動規範」によるコンプライアンスの徹底の他、リスクマネジメント体制の一環として、日常の業務遂行において法令・定款の違反を防止する業務フロー（チェック体制）及びコンプライアンス教育体制を整備すること。
- ・内部通報制度を設けるとともに、内部通報者に対する不利な取扱いを禁止すること。

e) 情報の保存及び管理体制（会社法施行規則第100条第1項第1号）

- ・取締役会議事録及び社長その他の取締役等の職務の執行に係る決裁書等の情報は、法令並びに「取締役会規則」及び関連する規程に基づき、各所管部門が適切に保存・管理し、取締役及び監査役は、いつでもこれらを閲覧できることとする。

f) 監査役監査体制（会社法施行規則第100条第3項）

- ・監査役監査体制（会社法施行規則第100条第3項）については、「第4 提出会社の状況 4 コーポレート・ガバナンスの状況等 (3) 監査の状況 ① 監査役監査の状況」を参照ください。

2) 責任限定契約について

当社と社外取締役及び監査役は、当社定款の定めに基づき、会社法第423条第1項の損害賠償責任を限定する契約をそれぞれ締結しており、同法第425条第1項に定める額を責任の限度としております。

3) 役員等賠償責任保険契約の内容の概要

当社は、会社法第430条の3第1項に規定する役員等賠償責任保険契約を保険会社との間で締結しており、被保険者がその職務の執行に関し責任を負うこと又は当該責任の追及に係る請求を受けることによって生ずることのある損害が填補されます。ただし、被保険者が違法に利益又は便宜を得たこと、犯罪行為、法令に違反すると認識しながら行った行為等に起因する損害賠償は当該保険契約によっても填補はされません。

当該保険契約の被保険者は当社の取締役及び監査役であり、すべての被保険者について、その保険料は会社負担としており、被保険者の保険料負担はありません。

4) 取締役の定数

当社の取締役は21名以内とする旨定款に定めております。

5) 取締役の選任の決議要件

当社は、取締役の選任決議について、議決権を行使することができる株主の議決権の3分の1以上を有する株主が出席し、その議決権の過半数をもって行う旨定款に定めております。

また、取締役の選任決議は、累積投票によらないものとする旨定款に定めております。

6) 株主総会の特別決議要件

当社は、会社法第309条第2項に定める株主総会の特別決議要件について、株主総会における特別決議の定足数を緩和することにより、株主総会の円滑な運営を行うため、議決権を行使することができる株主の議決権の3分の1以上を有する株主が出席し、その議決権の3分の2以上をもって行う旨定款に定めております。

7) 剰余金の配当等の決定機関

当社は、剰余金の配当等について、機動的な資本政策及び配当政策を遂行するため、取締役会の決議による剰余金の配当等を可能とする規定を定款に定めております。

8) 取締役及び監査役の責任免除

当社は、取締役会決議によって取締役及び監査役の責任を法令の範囲内で一部免除できる旨を定款で定めております。これは、取締役及び監査役が職務の遂行にあたり期待される役割を十分に発揮することができるようにすることを目的とするものであります。

9) 反社会的勢力排除に向けた基本的な考え方及び整備状況

a) 基本方針

- ・当社は、当社及び当社グループ各社が市民社会の秩序や安全に脅威を与える反社会的勢力に対して毅然とした態度を貫き、反社会的勢力との関係を遮断することを基本方針としている。

b) 整備状況

- ・反社会的勢力との関係遮断のための行動指針を定めているほか、当社就業規則においても、同趣旨の規定を定め、従業員に対してその徹底を図っている。
- ・本社総務部門を反社会的勢力対応の当社グループ統括部署とし、各総務担当部署との間で、反社会的勢力及びその対応に関する情報を共有し、反社会的勢力との取引等の未然防止に努めている。
- ・警察及び弁護士等の外部機関との連携体制を構築している。
- ・賛助金の支払等については、法律上、企業倫理上の観点から問題のないことをチェックするため、事前にこれを審査している。

(2) 【役員の状況】

① 役員一覧

男性 11名 女性 2名 (役員のうち女性の比率 15.4%)

役職名	氏名	生年月日	略歴		任期	所有株式数 (株)
代表取締役社長 社長執行役員	足立 正親	1960年3月30日生	1982年4月 2009年7月 2013年3月 2015年3月 2015年3月 2015年4月 2018年1月 2018年3月 2018年3月 2018年4月 2019年4月 2021年3月	当社入社 当社ビジネスソリューションカンパニーMA販売事業部長 当社上席執行役員 当社取締役 当社常務執行役員 当社ビジネスソリューションカンパニープレジデント 当社BPO機能ユニット担当 当社エンタープライズビジネスユニット長 当社グループITS、ITプラットフォーム機能ユニット担当 キヤノンITソリューションズ(株)代表取締役社長 同社社長執行役員 当社専務執行役員 当社代表取締役社長(現在) 当社社長執行役員(現在)	(注) 3	32,288
取締役 専務執行役員 総務・人事本部長	溝口 稔	1960年5月21日生	1984年4月 2015年4月 2016年4月 2018年3月 2019年4月 2020年1月 2021年3月 2022年3月 2024年1月 2024年3月	当社入社 当社総務・人事本部長(現在) 当社執行役員 当社上席執行役員 当社グループ総務・人事担当(現在) 当社グループ調達担当 当社グループロジスティクス担当(現在) 当社取締役(現在) 当社常務執行役員 当社グループ法務・知的財産担当(現在) 当社秘書室担当(現在) 当社専務執行役員(現在)	(注) 3	11,824
取締役 常務執行役員 マーケティング 統括部門長	蛭川 初巳	1965年1月8日生	1987年4月 2015年1月 2016年7月 2017年4月 2019年4月 2020年1月 2020年3月 2020年3月 2021年3月 2022年1月 2024年3月	当社入社 当社ビジネスソリューションカンパニーエリア販売事業部エリア事業推進本部長 当社総合企画本部長 当社執行役員 当社上席執行役員 当社グループ企画担当(現在) 当社グループサービス&サポート担当 当社サービス&サポート統括部門長 当社取締役(現在) 当社グループコミュニケーション担当(現在) 当社マーケティング統括部門ビジネスプロダクトマーケティング部門長 当社マーケティング統括部門長(現在) 当社常務執行役員(現在)	(注) 3	9,551

役職名	氏名	生年月日	略歴		任期	所有株式数 (株)
取締役 上席執行役員 経理本部長	大里 剛	1964年 8 月24日生	1988年 4 月 2014年 4 月 2018年 3 月 2018年 7 月 2021年 3 月 2022年 3 月	当社入社 キヤノンITソリューションズ(株) 管理本部長 当社取締役兼上席執行役員 当社調達本部長 当社上席執行役員(現在) 当社経理本部長(現在) 当社グループ経理、グループ監査 担当(現在) 当社取締役(現在) 当社グループ調達担当(現在)	(注) 3	8,592
取締役	大澤 善雄	1952年 1 月22日生	1975年 4 月 2003年 6 月 2005年 4 月 2008年 4 月 2008年 6 月 2011年 4 月 2013年 4 月 2013年 6 月 2015年 4 月 2016年 4 月 2017年 4 月 2018年 3 月 2019年 6 月 2024年 6 月	住友商事(株)入社 住商情報システム(株) (現SCSK(株)) 取締役兼務 住友商事(株)執行役員 同社常務執行役員 同社代表取締役常務執行役員 同社代表取締役専務執行役員 同社代表取締役社長付 SCSK(株)顧問 SCSK(株)代表取締役社長兼COO 同社代表取締役社長 同社取締役会長 同社取締役 当社社外取締役(現在) シチズン時計(株)社外取締役(現在) (株)富士通ゼネラル社外取締役(現在)	(注) 3	0
取締役	長谷部 敏治	1956年 2 月27日生	1979年 4 月 2009年 6 月 2012年 6 月 2014年 6 月 2015年 6 月 2020年 4 月 2022年 3 月	日本電信電話公社入社 エヌ・ティ・ティ・コミュニケーションズ(株)取締役 同社常務取締役 (株)エヌ・ティ・ティ・アド代表取締役社長 エヌ・ティ・ティ出版(株)代表取締役社長 日本コンピュータ・アーツ(株)代表取締役社長 (株)DX Catalyst 代表取締役社長 当社社外取締役(現在)	(注) 3	0
取締役	河本 宏子	1957年 2 月13日生	1979年 7 月 2013年 4 月 2014年 4 月 2016年 4 月 2016年 6 月 2017年 4 月 2017年 6 月 2017年 6 月 2020年 4 月 2020年 6 月 2021年 4 月 2023年 3 月	全日本空輸(株)入社 同社取締役執行役員オペレーション部門副統括、客室センター長 同社常務取締役執行役員女性活躍推進担当、オペレーション部門副統括、客室センター長 同社取締役専務執行役員グループ女性活躍推進担当、東京オリンピック・パラリンピック推進本部副本部長 三井住友信託銀行(株)社外取締役 (株)ANA総合研究所代表取締役副社長 (株)ルネサンス社外取締役 三井住友トラスト・ホールディングス(株)社外取締役(現在) (株)ANA総合研究所取締役会長 東日本旅客鉄道(株)社外取締役(現在) (株)ANA総合研究所顧問 当社社外取締役(現在)	(注) 3	527

役職名	氏名	生年月日	略歴		任期	所有株式数 (株)
取締役	宮原 さつき	1966年5月8日生	1990年10月 1994年3月 2006年5月 2016年3月 2019年7月 2019年8月 2024年8月 2024年11月 2025年3月	監査法人朝日新和会計社（現有限責任あずさ監査法人）入所 公認会計士登録 あずさ監査法人（現有限責任あずさ監査法人）パートナー KPMGジャパン ダイバーシティ推進リーダー 日本公認会計士協会常務理事（現在） アジア太平洋会計士連盟ボード・メンバー（現在） 宮原さつき公認会計士事務所所長（現在） ブックオフグループホールディングス(株)社外取締役（現在） 当社社外取締役（現在）	(注) 3	0
常勤監査役	濱田 史朗	1961年8月31日生	1984年4月 2011年4月 2013年7月 2016年3月 2016年3月 2018年1月 2021年3月 2021年4月 2022年3月	当社入社 キヤノンITソリューションズ(株)管理本部副本部長 当社経理本部長 当社取締役 当社上席執行役員 当社グループ経理、グループ監査担当 キヤノンシステムアンドサポート(株)取締役副社長 同社副社長執行役員 同社監査室、企画本部、管理本部担当 当社常勤監査役（現在）	(注) 4	20,690
常勤監査役	橋本 圭弘	1964年2月19日生	1987年4月 2013年7月 2020年7月 2021年4月 2023年3月 2024年3月	当社入社 当社イメージングシステムカンパニーイメージングシステム事業統括本部イメージングプロダクトサポート本部長 当社コンシューマビジネスユニットカメラ統括本部長 当社執行役員 当社コンタクトセンター統括本部長 当社グループコンタクトセンター担当 キヤノンカスタマーサポート(株)代表取締役社長 当社常勤監査役（現在）	(注) 5	3,025
常勤監査役	橋本 巖	1961年6月12日生	1984年4月 2010年4月 2012年6月 2014年4月 2014年9月 2016年4月 2018年4月 2019年4月 2020年3月	安田火災海上保険(株)入社 (株)損害保険ジャパン東北北海道支店長 同社大阪企業営業第二部長兼営業推進室担当部長 同社大阪企業営業第一部長 損害保険ジャパン日本興亜(株)大阪企業営業第一部長 同社執行役員北海道本部長 同社執行役員関東本部長 同社常務執行役員関東本部長 当社常勤監査役（現在）	(注) 5	1,430

役職名	氏名	生年月日	略歴		任期	所有株式数 (株)
常勤監査役	鈴木 清純	1964年10月13日生	1988年4月 2014年1月 2014年7月 2017年4月 2020年1月 2024年3月	キヤノン㈱入社 同社法務統括センターリスク管理部副部長 同社法務統括センター内部統制管理部長 キヤノン(中国)有限公司内部監査担当上級部長 同社副社長 同社内部監査、法務担当 当社常勤監査役(現在)	(注) 5	214
監査役	長谷川 茂男	1952年1月1日生	1980年7月 2006年1月 2010年6月 2012年4月 2014年3月 2018年3月	公認会計士登録 監査法人トーマツ(現有限責任監査法人トーマツ)グローバル・サービス・グループ グループ長 同監査法人IFRSセンター・オブ・エクセレンス リーダー 中央大学専門職大学院国際会計研究科特任教授 当社常勤監査役 当社監査役(現在)	(注) 4	4,092
計						92,233

- (注) 1 取締役大澤善雄、長谷部敏治、河本宏子及び宮原さつきの4氏は社外取締役であります。
- 2 監査役橋本巖、鈴木清純及び長谷川茂男の3氏は社外監査役であります。
- 3 取締役の任期は2025年3月27日開催の定時株主総会から1年であります。
- 4 監査役濱田史朗、長谷川茂男の両氏の任期は2022年3月29日開催の定時株主総会から4年であります。
- 5 監査役橋本圭弘、橋本巖、鈴木清純の3氏の任期は2024年3月27日開催の定時株主総会から4年であります。

② 社外役員の状況

1) 社外取締役及び社外監査役の員数

当社の社外取締役は4名、社外監査役は3名であります。

2) 社外取締役及び社外監査役と当社との関係

社外取締役の大澤善雄氏は、当社の取引先である住友商事株式会社及びSCSK株式会社の出身者であります。住友商事株式会社と当社との間には事業取引がありますが、その年間取引額は、同社及び当社それぞれの連結売上高の1%に満たない額であります。また、SCSK株式会社と当社との間には事業取引がありますが、その年間取引額は、同社及び当社それぞれの連結売上高の1%に満たない額であります。

社外取締役の長谷部敏治氏は、当社の取引先であるエヌ・ティ・ティ・コミュニケーションズ株式会社及びエヌ・ティ・ティ出版株式会社の出身者であります。エヌ・ティ・ティ・コミュニケーションズ株式会社と当社との間には事業取引がありますが、その年間取引額は、同社及び当社それぞれの連結売上高の1%に満たない額であります。また、エヌ・ティ・ティ出版株式会社と当社との間には事業取引がありますが、その年間取引額は、同社及び当社それぞれの連結売上高の1%に満たない額であります。

社外取締役の河本宏子氏は、当社の取引先である全日本空輸株式会社及び株式会社ANA総合研究所の出身者であります。全日本空輸株式会社と当社との間には事業取引がありますが、その年間取引額は、同社及び当社それぞれの連結売上高の1%に満たない額であります。また、株式会社ANA総合研究所と当社との間には事業取引がありますが、その年間取引額は、同社及び当社それぞれの連結売上高の1%に満たない額であります。

社外取締役の宮原さつき氏は、当社の取引先である有限責任あずさ監査法人の出身者であります。有限責任あずさ監査法人と当社との間には事業取引がありますが、その年間取引額は、同監査法人及び当社それぞれの連結売上高の1%に満たない額であります。

社外監査役の橋本巖氏は、当社の取引先である損害保険ジャパン株式会社の出身者であります。同社と当社との間には事業取引がありますが、その年間取引額は、同社及び当社それぞれの連結売上高の1%に満たない額であります。

社外監査役の鈴木清純氏は、当社の親会社であるキヤノン株式会社の出身者であります。長年にわたりキヤノングループにおいて、法令遵守体制・リスク管理体制の整備等を含めた法務及び内部監査業務を担当しました。

社外監査役の長谷川茂男氏は、有限責任監査法人トーマツの出身者であります。当社監査役就任以前（当社の直前3事業年度よりも前）に同監査法人を退所しております。

当社は、いずれの社外取締役及び社外監査役との間にも、特別な利害関係はありません。

なお、資金的関係につきましては、各社外取締役及び社外監査役の当社株式の保有状況を「第4 提出会社の状況 4 コーポレート・ガバナンスの状況等 (2) 役員の状況」に記載しております。

また、社外取締役の大澤善雄氏、長谷部敏治氏、河本宏子氏、宮原さつき氏、社外監査役の橋本巖氏、長谷川茂男氏は、東京証券取引所が定める独立役員としての届け出を行っております。

3) 社外取締役及び社外監査役の機能及び役割、独立性、選任状況に関する考え方

当社は、金融商品取引所が定めるコーポレートガバナンス・コード（原則4-9）及び独立性基準を踏まえ、独立社外取締役及び独立社外監査役の独立性を担保するための基準を明らかにすることを目的として、全監査役の同意のもと、当社取締役会の承認により、「独立社外役員の独立性判断基準」を制定しております。

なお、当社の独立社外取締役及び独立社外監査役は、当該「独立性判断基準」を満たしており、取締役会の透明性とアカウンタビリティの維持向上に貢献する役割を担っております。

社外取締役の大澤善雄氏は、長年にわたり総合商社並びにITサービス企業の経営者として要職を歴任し、企業経営に関わる豊富な経験と卓越した見識を有していることから、社外取締役として選任しております。当事業年度開催の取締役会14回すべてに出席し、企業経営に係る経験と見識に基づき適宜発言を行っております。

社外取締役の長谷部敏治氏は、長年にわたり通信会社並びに広告会社の経営者として要職を歴任し、企業経営に関わる豊富な経験と卓越した見識を有していることから、社外取締役として選任しております。当事業年度開催の取締役会14回すべてに出席し、企業経営に係る経験と見識に基づき適宜発言を行っております。

社外取締役の河本宏子氏は、長年にわたり航空会社においてサービス品質向上や女性活躍推進担当として要職

を歴任し、企業経営、サービス業、更にはダイバーシティの視点からも豊富な経験と卓越した見識を有していることから、社外取締役として選任しております。当事業年度開催の取締役会14回すべてに出席し、企業経営に係る経験と見識に基づき適宜発言を行っております。

社外取締役の宮原さつき氏は、長年にわたり監査法人において公認会計士として要職を歴任し、また、大手国際会計ファームにおいてDEI (Diversity, Equity & Inclusion) の推進に取り組みられてきたため、企業会計、女性活躍、ダイバーシティに関わる豊富かつグローバルな経験と卓越した見識を有していることから、社外取締役として選任しております。

社外監査役の橋本巖氏は、長年にわたり保険会社における経営に携わり、豊富な経験と幅広い見識を有していることから、社外監査役として選任しております。当事業年度開催の取締役会14回すべて、また、当事業年度開催の監査役会16回すべてに出席し、企業経営に係る経験と見識に基づき適宜発言を行っております。

社外監査役の鈴木清純氏は、長年にわたりキャノングループにおいて、法令遵守体制・リスク管理体制の整備等を含めた法務及び内部監査業務に携わり、その豊富な経験と卓越した専門的見識を有していることから、社外監査役として選任しております。当事業年度開催の取締役会14回のうち、就任後に開催された10回すべて、また、当事業年度開催の監査役会16回のうち、就任後に開催された11回すべてに出席し、法務業務に係る経験と見識に基づき適宜発言を行っております。

社外監査役の長谷川茂男氏は、公認会計士として長年培った企業会計に関する豊富な知識と経験を有していることから、社外監査役として選任しております。当事業年度開催の取締役会14回すべて、また、当事業年度開催の監査役会16回すべてに出席し、公認会計士としての見識に基づき適宜発言を行っております。

「独立社外役員の独立性判断基準」

1. 当社グループ（当社及びその子会社をいう。以下同じ。）を主要な取引先とする者若しくは当社グループの主要な取引先又はそれらの業務執行者
2. 当社の大株主又はその業務執行者
3. 当社グループから多額の寄付を受けている者又はその業務執行者
4. 当社グループから役員報酬以外に多額の金銭その他の財産を得ているコンサルタント、会計専門家又は法律専門家（法人、組合等の団体である場合は当該団体に所属する者をいう。）
5. 当社グループの会計監査人である監査法人に所属する公認会計士（当社の直前3事業年度のいずれかにおいてそうであった者を含む。）
6. 社外役員の相互就任関係となる他の会社の業務執行者
7. 各号に該当する者のうち、会社の取締役、執行役、執行役員、専門アドバイザーファームのパートナー等、重要な地位にあるものの近親者（配偶者及び二親等以内の親族）

4) 社外取締役又は社外監査役による監督又は監査と内部監査、監査役監査及び会計監査との相互連携並びに内部統制部門との関係

社外取締役は、監査役と随時、情報交換を行っております。また、内部監査部門から内部監査の実施状況について四半期ごとに発信され、情報共有が行われる体制が整備されております。会計監査人による会計監査の結果については、取締役会で報告を受けております。

社外監査役は、内部監査に係る年次計画・方針について内部監査部門から説明を受けております。内部監査の実施状況については四半期ごとに報告を受けております。また、必要に応じて随時、情報交換を行っております。

内部監査部門は、監査役が要望した事項について、協議のうえ監査役及び監査役会の事務を補助することになっております。また、社外監査役は会計監査人との間で期初に監査計画を協議し、定期的な監査結果の報告及び適宜行う会合を通じて、情報及び意見交換を行うほか、必要に応じて会計監査人の往査及び監査講評に立ち会う等により監査の充実を図っております。

(3) 【監査の状況】

① 監査役監査の状況

- ・ 監査役の職務を補助する専任の組織・使用人は置きませんが、内部監査部門及び法務部門等は、監査役から要望を受けた事項について、協議のうえ、監査役及び監査役会の事務を補助する使用人(以下「監査役補助使用人」)を置きます。この監査役補助使用人は、監査役から指示された職務が発生した場合、当該職務を優先して執行することとし、監査役補助使用人の人事異動には、監査役会への事前相談を要することとします。
- ・ 監査役は、取締役会のみならず、経営会議その他重要な会議に出席し、取締役等による業務の執行状況を把握します。
- ・ 人事、経理、法務等の本社管理部門は、監査役と会合を持ち、業務の執行状況につき適宜報告します。また、重大な法令違反等があったときは、関連部門が直ちに監査役に報告します。
- ・ 監査役は、会計監査人から定期的に、かつ必要に応じて報告を受けます。
- ・ 監査役は、国内の当社グループ会社の監査役と定期的に会合を持ち、情報共有を通じてグループ一体となった監査体制の整備を図ります。また、監査役は、必要に応じて国内外の主要な当社グループ会社を往査し、当社グループ会社の取締役等による業務の執行状況を把握します。
- ・ 当社は、監査役に報告した者に対する不利な取扱いを禁止するとともに、当社グループ会社にも不利な取扱いの禁止を求めます。
- ・ 監査役職務の執行に必要な費用については、監査役の請求に従い負担します。
- ・ 常勤監査役濱田史朗氏は、当社において長年経理業務を担当した経歴があり、財務及び会計に関する相当程度の知見を有しております。
- ・ 監査役長谷川茂男氏は、公認会計士の資格を有しており、財務及び会計に関する相当程度の知見を有しております。
- ・ その他の状況については、「第4 提出会社の状況 4 コーポレート・ガバナンスの状況等 (1) コーポレート・ガバナンスの概要 ②企業統治の体制の概要及び当該体制を採用する理由 2) 監査役会、監査役」を参照ください。

<監査役及び監査役会の活動状況>

a. 監査役会の開催頻度・個々の監査役の出席状況

当事業年度の監査役会における、個々の監査役の出席状況は以下のとおりです。

氏名	開催回数	出席回数 (出席率)
濱田 史朗	16回	16回 (100%)
橋本 圭弘	11回	11回 (100%)
橋本 巖	16回	16回 (100%)
鈴木 清純	11回	11回 (100%)
長谷川 茂男	16回	16回 (100%)

(注) 1. 上記のほか、情報共有等を目的としたグループ監査役連絡会を2回開催しております。

2. 橋本圭弘氏及び鈴木清純氏の監査役会出席状況は、2024年3月27日開催の第56回定時株主総会において監査役に選任された後に開催された監査役会のみを対象としております。

b. 監査役会の具体的な検討内容

- ・ 監査方針・監査計画等の策定
- ・ 監査報告の作成
- ・ 会計監査の相当性
- ・ 内部統制システムの整備・運用状況
- ・ 株主総会議案内容の確認
- ・ 会計監査人の選任、解任・不再任の決定
- ・ 重要会議の決議・報告事項の確認
- ・ 監査役監査の状況報告
- ・ その他法令で定める事項

c. 監査役の活動状況

期初の監査役会にて個々の監査役の業務分担を決定のうえ、以下の活動を実施しております。

- ・重要会議への出席（取締役会、経営会議、各種委員会等）
- ・監査・ヒアリングの実施（本社・事業部門等：56部門、支店・営業所：11事業所31部門、グループ会社：11社）
- ・取締役会の実効性の評価
- ・社外取締役との情報共有及び意見交換
- ・管理部門からの報告聴取（人事、経理、法務、IT等）
- ・重要書類の閲覧（取締役会議事録、経営会議議事録、社長決裁書類等）
- ・月次決算報告の聴取
- ・グループ監査役連絡会の実施
- ・内部通報制度の整備・運用状況の確認
- ・会計監査人からの監査状況の聴取、監査結果報告の受領
- ・会計監査人の監査体制、独立性、監査契約の確認
- ・計算書類等の監査

② 内部監査の状況

グループ総合監査室は、社長直轄の独立した専任組織として設置されております。当社及び全グループの内部監査部門としての方針を策定し、すべての経営諸活動を対象として、報告の信頼性、業務の有効性・効率性、法令遵守、資産の保全の観点から、監査を実施し、評価と提言を行っております。監査結果は、代表取締役社長をはじめとする取締役及び監査役会に定期的に報告されます。なお、キャノンITソリューションズ株式会社、キャノンシステムアンドサポート株式会社の監査部門も同じ方針のもと監査を実施しております。グループ全体の監査スタッフは約60名体制となっております。

③ 会計監査の状況

1) 監査法人の名称

有限責任監査法人トーマツ

2) 継続監査期間

2020年12月期以降の5年間

なお、有限責任監査法人トーマツにおいては、業務執行社員のローテーションが実施されております。業務執行社員については、連続して7会計期間を超えて会計監査業務に関与しておらず、筆頭業務執行社員については連続して5会計期間を超えて会計監査業務に関与しておりません。

3) 業務を執行した公認会計士

業務を執行した公認会計士の氏名	所属する監査法人名
指定有限責任社員 業務執行社員 井出 正 弘	有限責任監査法人トーマツ
指定有限責任社員 業務執行社員 波多野 伸 治	有限責任監査法人トーマツ
指定有限責任社員 業務執行社員 清 水 久美子	有限責任監査法人トーマツ

4) 監査業務に係る補助者の構成

当社の会計監査業務に係る補助者は、公認会計士10名、その他59名であります。

5) 監査法人の選定方針と理由

当社は、監査法人の品質管理体制、監査チームの独立性、監査報酬等の水準、監査役・経営者・内部監査部門とのコミュニケーションの状況等を総合的に勘案し、会計監査人を選定しております。当社が有限責任監査法人トーマツを選定した理由は、同監査法人が当社の会計監査人に必要な専門性、独立性及び適切性を備え、当社グループの活動全体を一元的に監査する体制を有しており、また、新たな幅広い視点で効果的かつ効率的な監査を実施できると判断したためです。

なお、会計監査人が会社法第340条第1項各号のいずれかに該当すると認められる場合、必要に応じて、監査役会は、監査役全員の同意により解任いたします。

また、上記の場合のほか、会計監査人の適格性、独立性を害する事由の発生により、適正な監査の遂行が困難であると認められる場合、監査役会は、株主総会に提出する会計監査人の解任又は不再任に関する議案の内容を決定いたします。

6) 監査役及び監査役会による監査法人の評価

監査役及び監査役会は、日本監査役協会が公表している「会計監査人の評価及び選定基準策定に関する監査役等の実務指針」を踏まえて当社で定めた「会計監査人の再任の適否判断の方針」に基づき、監査法人の品質管理体制、監査チームの独立性、監査報酬等の水準、監査役・経営者・内部監査部門とのコミュニケーションの状況等に関する情報の収集・評価を行っております。

④ 監査報酬の内容等

1) 監査公認会計士等に対する報酬

区分	前連結会計年度		当連結会計年度	
	監査証明業務に基づく報酬(百万円)	非監査業務に基づく報酬(百万円)	監査証明業務に基づく報酬(百万円)	非監査業務に基づく報酬(百万円)
提出会社	121	2	149	2
連結子会社	61	0	84	8
計	182	3	233	11

- (注) 1. 提出会社における非監査業務の内容は、顧客向けシステムの運用評価に関する業務であります。
 2. 連結子会社における非監査業務の内容は、連結子会社の監査受託に係る事前調査業務及びSOC2保証報告書の取得に伴う保証報告書業務であります。

2) 監査公認会計士等と同一のネットワークに属する組織に対する報酬(1)を除く)

区分	前連結会計年度		当連結会計年度	
	監査証明業務に基づく報酬(百万円)	非監査業務に基づく報酬(百万円)	監査証明業務に基づく報酬(百万円)	非監査業務に基づく報酬(百万円)
提出会社	—	—	—	—
連結子会社	4	—	4	—
計	4	—	4	—

3) その他の重要な監査証明業務に基づく報酬の内容

該当事項はありません。

4) 監査報酬の決定方針

当社は、監査公認会計士等に対する監査報酬について、監査内容、監査時間数等の妥当性を検証し、監査報酬を決定しております。

5) 監査役会が会計監査人の報酬等に同意した理由

監査役会は、取締役、社内関係部署及び会計監査人から必要な資料を入手し報告を受けるほか、前期の監査計画・監査の遂行状況、当該期の報酬見積りの相当性等を確認した結果、会計監査人の報酬について、監査品質を維持向上していくために合理的な水準であると判断し、同意いたしました。

(4) 【役員の報酬等】

① 役員の報酬等の額又はその算定方法の決定に関する方針に係る事項

1) 報酬の基本方針

当社は、当社グループの健全かつ持続的な成長に向け役員が能力を如何なく発揮しその役割・責務を十分に果たすことを効果的に促す仕組みとして役員報酬制度が機能するよう、その設計に努めております。また、役員報酬の財産的価値は、当社の期待に十分に答えることができる優秀な人材の確保・維持を考慮しつつ、適切な水準となることを基本としております。

2) 各報酬制度の内容

a. 代表取締役・業務執行取締役

代表取締役及び業務執行取締役の報酬は、次の「基本報酬」、「賞与」及び「株式報酬型ストックオプション」によって構成されております。

<基本報酬>

これら取締役の職務遂行の対価として毎月支給する定額の金銭報酬です。当該取締役の役位と役割貢献度に応じた所定の額となります。その総額は、2007年3月28日開催の第39回定時株主総会の決議により、年額8億円以内となっております。

<賞与>

これら取締役の任期1年間の成果に報いる趣旨で支給する金銭報酬で、グループ全体の年間の営業活動の成果である「連結税金等調整前当期純利益」を指標としております。当該取締役の役位に応じた標準賞与額を指標の達成度に応じて調整した金額を算出いたします。

当社では、賞与は配当や内部留保とともに、その本質は会社利益の配分であるとの考え方から、その支給の可否及び上記により算出した支給額の合計について毎年の株主総会に諮っております。

「連結税金等調整前当期純利益」につきましては、2024年度は年初550億円と予想（2024年1月公表値ベース）していましたが、実績は571億48百万円となりました。

<株式報酬型ストックオプション>

株式報酬型ストックオプションは、株主の皆さまと株価変動のメリットとリスクを共有し、中長期的な業績向上及び企業価値向上に向けた動機付けをより高めることを目的とするものであり、年1回、当社株式の新株予約権を付与するものです。新株予約権の付与数は、役位並びに付与時の株価水準をもとに算出いたします。また、本制度は、新株予約権を行使することにより交付を受けることができる株式1株当たりの行使価額を1円とするものであります。対象者は、グループ全体の年間の営業活動の成果である「連結税金等調整前当期純利益その他当社が定める経営指標」の達成度に応じて0%～100%の範囲で権利行使が可能となります。ストックオプションとしての新株予約権の割当てに際しては、公正価額を基準として定める払込金額と同額の報酬を取締役に支給するものとし、当該払込金額の払込みに代えて、当該報酬債権をもって相殺する方法により払込みがなされます。取締役の報酬額につきましては、2007年3月28日開催の第39回定時株主総会の決議により、年額8億円以内となっておりますが、本制度は、2022年3月29日開催の第54回定時株主総会の決議により、かかる範囲内となっております。

在任期間を通しての成果に対する報酬との考え方から、退任の時に権利行使できる仕組みとします。なお、付与対象者において、不正や善管注意義務に抵触する行為等があると認められた際には、新株予約権の全部又は一部の行使を制限することがあります。

基本報酬、賞与、株式報酬型ストックオプションの構成割合については、中長期的視点で経営に取り組むことが重要との考え方から、基本報酬の水準と安定性を重視することを基本としつつ、単年度業績の向上を目的とし、取締役の基本報酬に対する賞与及び株式報酬型ストックオプションの構成比は、それぞれ最大3割程度、及び最大2割程度とします。

b. 社外取締役・監査役

業務執行から独立した立場で職務にあたる社外取締役及び監査役の報酬は、「基本報酬」、すなわち、それらの職務遂行の対価として毎月支給する定額の金銭報酬のみで構成されております。社外取締役については、上記a. <基本報酬>に記載の株主総会決議により定めた年額の範囲内、かつ一般的な水準を考慮して当社が予め定めた金額の範囲内で決定しております。監査役については、1998年3月26日開催の第30回定時株主総会で定められた「年額1億2千万円以内」の限度において、監査役間の協議により決定しております。

3) 報酬決定プロセス

当社は、報酬決定プロセスの透明性・客観性、報酬制度の妥当性の確保を目的として、代表取締役社長、取締役1名及び独立社外取締役3名の計5名からなる任意の「指名・報酬委員会」を設置しております。当該委員会は、取締役、上席執行役員以上の執行役員について、基本報酬・賞与の算定基準、株式報酬型ストックオプションの付与基準を含む報酬制度の妥当性を検証したうえで、取締役会に対し、当該制度が妥当である旨の答申を行っております。

取締役の個別の報酬額については、代表取締役社長がその具体的内容の決定について委任を受け、「指名・報酬委員会」の検証を経た報酬制度に基づき決定されます。なお、賞与については、上記2)a. <賞与>に記載のとおり、都度、支給の可否、支給額の合計について株主総会に諮っております。

また、監査役の報酬決定プロセスについては、上記2)b.に記載のとおりです。

4) 取締役の個人別の報酬等の内容の決定に係る委任に関する事項

取締役の個別の報酬額については、代表取締役社長がその具体的内容の決定について委任を受け、「指名・報酬委員会」の検証を経た報酬制度に基づき決定されます。

代表取締役社長にその具体的内容の決定を委任した理由は、当社グループ全体の業績を俯瞰しつつ各取締役の担当領域の評価を行うには代表取締役社長が最も適しているからであります。

当該手続を経て取締役の個人別の報酬額が決定されていることから、取締役会はその内容が決定方針に沿うものであると判断しております。

5) 役員報酬に関する株主総会決議並びに取締役会及び指名・報酬委員会の直近の活動内容

<株主総会>

- ・1998年3月26日 第30回定時株主総会
監査役の報酬総額枠の設定 対象監査役数：5名
- ・2019年3月27日 第51回定時株主総会
取締役の報酬総額枠の設定（業績連動型株式報酬制度に係る取締役の報酬決定）
対象取締役数：6名（業績連動型株式報酬制度の対象取締役数：4名）
- ・2019年3月27日 第51回定時株主総会
取締役賞与の支給 対象取締役数：5名
- ・2020年3月26日 第52回定時株主総会
取締役賞与の支給 対象取締役数：4名
- ・2021年3月26日 第53回定時株主総会
取締役賞与の支給 対象取締役数：4名
- ・2021年3月26日 第53回定時株主総会
業績連動型株式報酬制度の改定 対象取締役数：4名
- ・2022年3月29日 第54回定時株主総会
取締役賞与の支給 対象取締役数：4名
- ・2022年3月29日 第54回定時株主総会
株式報酬制度の改定 対象取締役数：4名
- ・2023年3月29日 第55回定時株主総会
取締役賞与の支給 対象取締役数：4名
- ・2024年3月27日 第56回定時株主総会
取締役賞与の支給 対象取締役数：4名
- ・2025年3月27日 第57回定時株主総会
取締役賞与の支給 対象取締役数：4名

<取締役会>

- ・2019年2月13日 業績連動型株式報酬制度の導入及びそれらに関する株主総会議案の決定
- ・2019年3月27日 取締役の基本報酬及び賞与の個別支給額の決定
- ・2020年3月26日 取締役の基本報酬及び賞与の個別支給額並びに業績連動型株式報酬制度に係る取締役の報酬額及び割当株式数の決定
- ・2021年2月16日 取締役の個人別の報酬等の内容に係る決定方針の決定
- ・2021年2月16日 業績連動型株式報酬制度の改定及びそれらに関する株主総会議案の決定
- ・2021年3月26日 取締役の基本報酬及び賞与の個別支給額並びに業績連動型株式報酬制度に係る取締役の報酬額及び割当株式数の決定
- ・2022年2月16日 株式報酬制度の改定及びそれらに関する株主総会議案の決定
- ・2022年3月29日 取締役の基本報酬及び賞与の個別支給額並びに株式報酬型ストックオプションの個別付与数の決定
- ・2023年3月29日 取締役の基本報酬及び賞与の個別支給額並びに株式報酬型ストックオプションの個別付与数の決定
- ・2024年3月27日 取締役の基本報酬及び賞与の個別支給額並びに株式報酬型ストックオプションの個別付与数の決定
- ・2025年3月27日 取締役の基本報酬及び賞与の個別支給額並びに株式報酬型ストックオプションの個別付与数の決定

<指名・報酬委員会>

- ・2019年1月11日 役員報酬制度の妥当性に関する審議
 - ・2019年1月23日 業績連動型株式報酬制度導入の妥当性に関する審議
 - ・2021年12月10日 株式報酬制度改定の妥当性に関する審議
 - ・2022年1月20日 株式報酬制度改定の妥当性に関する審議
- 現委員は、代表取締役社長の足立正親（議長）のほか、取締役の溝口稔、社外取締役の大澤善雄、社外取締役の長谷部敏治及び社外取締役の河本宏子の5名です。

② 役員区分ごとの報酬等の総額、報酬等の種類別の総額及び対象となる役員の員数

役員区分	報酬等の総額 (百万円)	報酬等の種類別の総額(百万円)			対象となる 役員の員数 (人)
		固定報酬	業績連動報酬		
		基本報酬	賞与	ストック オプション	
取締役 (社外取締役を除く)	261	190	56	15	4
監査役 (社外監査役を除く)	49	49	—	—	3
社外役員	86	86	—	—	7

- (注) 1. 取締役の報酬等の額には、使用人兼務取締役の使用人分給与は含まれておりません。
 2. ストックオプションの額は、第54回定時株主総会の決議により導入した株式報酬型ストックオプション制度に基づき費用計上した額を記載しております。

③ 役員ごとの連結報酬等の総額等

氏名	連結報酬等 の総額 (百万円)	役員区分	会社区分	連結報酬等の種類別の額(百万円)		
				固定報酬	業績連動報酬	
				基本報酬	賞与	ストック オプション
足立 正親	115	取締役	提出会社	86	23	6

(5) 【株式の保有状況】

① 投資株式の区分の基準及び考え方

a. 保有目的が純投資目的である投資株式

株式の価値の変動又は株式に係る配当によって利益を受けることを目的とする投資株式

b. 保有目的が純投資目的以外の目的である投資株式

取引関係の維持・強化や経営戦略等の観点から、企業価値の向上と中長期的な発展に資する投資株式

② 保有目的が純投資目的である投資株式

該当事項はありません。

③ 保有目的が純投資目的以外の目的である投資株式

a. 保有方針及び保有の合理性を検証する方法並びに個別銘柄の保有の適否に関する取締役会等における検証の内容

当社は個別の保有株式について、投資企業との取引金額や配当金、含み益が資本コストに見合うかという定量評価に加え、保有の意義等の定性評価の内容を総合的に勘案し、取締役会にて毎年定期的に保有の合理性を検証しております。検証の結果、保有の合理性が認められないと判断した株式については、売却により縮減を図ります。

なお、2024年度における検証結果は、以下のとおりであります。

政策保有目的の上場株式銘柄のうち、約9割が定量的な保有の合理性が認められており、残りの1割に関しても、定性的に保有の合理性が認められると判断しております。

b. 銘柄数及び貸借対照表計上額

	銘柄数 (銘柄)	貸借対照表計上額の 合計額(百万円)
非上場株式	26	1,285
非上場株式以外の株式	22	9,758

(当事業年度において株式数が増加した銘柄)

	銘柄数 (銘柄)	株式数の増加に係る取得 価額の合計額(百万円)	株式数の増加の理由
非上場株式	3	472	映像ソリューション関連のビジネス拡大のための出資
非上場株式以外の株式	4	—	株式分割

(当事業年度において株式数が減少した銘柄)

	銘柄数 (銘柄)	株式数の減少に係る売却 価額の合計額(百万円)
非上場株式	—	—
非上場株式以外の株式	—	—

c. 特定投資株式及びみなし保有株式の銘柄ごとの株式数、貸借対照表計上額等に関する情報

特定投資株式

銘柄	当事業年度	前事業年度	保有目的、定量的な保有効果 及び株式数が増加した理由	当社の株式の保有の有無
	株式数(株)	株式数(株)		
	貸借対照表計上額 (百万円)	貸借対照表計上額 (百万円)		
(株)オービック	720,000	144,000	・エリアセグメントにおいて、オフィスMFPの本体や保守サービスの提供等における取引先であり、ビジネス拡大・強化を図るため継続保有しております。 ・当社の定量基準を充足しております。 ・株式増加の理由は、株式分割によるものです。	無
	3,378	3,498		
セーフィー(株)	2,600,000	2,600,000	・各セグメントにおいて、ネットワークカメラ関連のビジネス拡大・強化を図るため継続保有しております。 ・当社の定量基準を充足しております。	無
	2,046	2,046		
(株)大塚商会	240,000	120,000	・エリアセグメントにおいて、オフィスMFPの本体や保守サービスの提供等における主要取引先であり、ビジネス拡大・強化を図るため継続保有しております。 ・当社の定量基準を充足しております。 ・株式増加の理由は、株式分割によるものです。	有
	866	697		
キーウェアソリューションズ(株)	600,000	600,000	・各セグメントにおいて、ITソリューション関連のビジネス拡大・強化を図るため、継続保有しております。 ・当社の定量基準を充足しております。	無
	475	420		
(株)ヤマダホールディングス	955,005	955,005	・コンシューマセグメントにおいて、デジタルカメラやインクジェットプリンターの販売における主要取引先であり、ビジネス拡大・強化を図るため継続保有しております。 ・当社の定量基準を充足しております。	無
	432	418		
三菱電機(株)	150,000	150,000	・エンタープライズセグメントにおいて、オフィスMFPの保守サービスの提供等における取引先であり、ビジネス拡大・強化を図るため継続保有しております。 ・当社の定量基準を充足しております。	無
	403	299		
(株)みずほフィナンシャルグループ	101,034	101,034	・エンタープライズセグメントにおいて、ITソリューションの提供における取引先であり、ビジネス拡大・強化を図るため継続保有しております。 ・当社の定量基準を充足しております。	有
	391	243		
(株)ビジョン	300,000	300,000	・エリアセグメントにおいて、オフィスMFPの本体や保守サービスの提供における取引先であり、ビジネス拡大・強化を図るため継続保有しております。 ・当社の定量基準を充足しております。	無
	384	369		
(株)フォーバル	240,000	240,000	・エリアセグメントにおいて、オフィスMFPの本体や保守サービスの提供における取引先であり、ビジネス拡大・強化を図るため継続保有しております。 ・当社の定性基準を充足しております。	有
	339	347		
(株)ノジマ	80,000	80,000	・コンシューマセグメントにおいて、デジタルカメラやインクジェットプリンターの販売における主要取引先であり、ビジネス拡大・強化を図るため継続保有しております。 ・当社の定量基準を充足しております。	有
	183	140		
(株)T&Dホールディングス	55,000	55,000	・エンタープライズセグメントにおいて、MFP本体や保守サービスの提供における取引先グループであり、ビジネス拡大・強化を図るため継続保有しております。 ・当社の定量基準を充足しております。	無
	159	123		
日本信号(株)	168,000	168,000	・エリアセグメントにおいて、レーザープリンターの本体等の提供における取引先のグループ会社であり、ビジネス拡大・強化を図るため継続保有しております。 ・当社の定量基準を充足しております。	無
	156	162		

銘柄	当事業年度	前事業年度	保有目的、定量的な保有効果 及び株式数が増加した理由	当社の株式の保有の有無
	株式数(株)	株式数(株)		
	貸借対照表計上額 (百万円)	貸借対照表計上額 (百万円)		
(株)パイロットコーポレーション	30,000	30,000	・コンシューマセグメントにおいて、電卓・インクジェットプリンター等の販売における取引先であり、ビジネス拡大・強化を図るため継続保有しております。 ・当社の定量基準を充足しております。	有
	145	126		
(株)キャピタル・アセット・プランニング	170,000	170,000	・各セグメントにおいて、ITソリューション関連のビジネス拡大・強化を図るため、継続保有しております。 ・当社の定量基準を充足しております。	無
	131	132		
S O M P Oホールディングス(株)	20,475	6,825	・エンタープライズセグメントにおいて、クラウドシステムやオフィスMFPの保守サービスの提供における取引先グループであり、ビジネス拡大・強化を図るため継続保有しております。 ・当社の定量基準を充足しております。 ・株式増加の理由は、株式分割によるものです。	無
	84	47		
東海旅客鉄道(株)	25,000	25,000	・エンタープライズセグメントの取引先であり、ビジネス拡大・強化を図るため継続保有しております。 ・当社の定量基準を充足しております。	無
	74	89		
(株)プラザホールディングス	30,000	30,000	・エンタープライズセグメントの取引先であり、ビジネス拡大・強化を図るため継続保有しております。 ・当社の定量基準を充足しております。	無
	53	66		
大日本印刷(株)	10,000	5,000	・エンタープライズセグメントにおいて、オフィスMFPの本体や保守サービスの提供における取引先であり、ビジネス拡大・強化を図るため継続保有しております。 ・当社の定量基準を充足しております。 ・株式増加の理由は、株式分割によるものです。	無
	22	20		
(株)ハイパー	36,000	36,000	・エリアセグメントにおいて、ビジネス拡大・強化を図るため継続保有しております。 ・当社の定性基準を充足しております。	無
	10	11		
(株)池田泉州ホールディングス	21,830	21,830	・エンタープライズセグメントの取引先グループであり、ビジネス拡大・強化を図るため継続保有しております。 ・当社の定性基準を充足しております。	無
	8	7		
(株)イムラ	5,700	5,700	・プロフェッショナルセグメントにおいて、プロダクションプリンティングの顧客であり、ビジネス拡大・強化を図るため継続保有しております。 ・当社の定量基準を充足しております。	無
	5	7		
(株)大日光・エンジニアリング	10,000	10,000	・エリアセグメントにおいて、オフィスMFPの本体や保守サービスの提供における取引先のグループ会社であり、ビジネス拡大・強化を図るため継続保有しております。 ・当社の定量基準を充足しております。	無
	4	4		

(注) 定量的な保有効果については記載が困難であります。保有の合理性の検証については、上記「a. 保有方針及び保有の合理性を検証する方法並びに個別銘柄の保有の適否に関する取締役会等における検証の内容」に記載のとおり実施しております。

みなし保有株式

該当事項はありません。

- ④ 当事業年度中に投資株式の保有目的を純投資目的から純投資目的以外の目的に変更したもの
該当事項はありません。
- ⑤ 当事業年度中に投資株式の保有目的を純投資目的以外の目的から純投資目的に変更したもの
該当事項はありません。

第5 【経理の状況】

1 連結財務諸表及び財務諸表の作成方法について

(1) 当社の連結財務諸表は、「連結財務諸表の用語、様式及び作成方法に関する規則」(昭和51年大蔵省令第28号)に基づいて作成しております。

(2) 当社の財務諸表は、「財務諸表等の用語、様式及び作成方法に関する規則」(昭和38年大蔵省令第59号。以下「財務諸表等規則」という。)に基づいて作成しております。

また、当社は、特例財務諸表提出会社に該当し、財務諸表等規則第127条の規定により財務諸表を作成しております。

2 監査証明について

当社は、金融商品取引法第193条の2第1項の規定に基づき、連結会計年度(2024年1月1日から2024年12月31日まで)の連結財務諸表及び事業年度(2024年1月1日から2024年12月31日まで)の財務諸表について、有限責任監査法人トーマツにより監査を受けております。

3 連結財務諸表等の適正性を確保するための特段の取組みについて

当社は、連結財務諸表等の適正性を確保するための特段の取組みを行っております。具体的には、会計基準等の内容を適切に把握し、また会計基準等の変更等についての的確に対応することができる体制を整備するため、公益財団法人財務会計基準機構への加入等により情報の収集を行い、重要な会社情報の適時かつ適切な開示に努めております。

1 【連結財務諸表等】

(1) 【連結財務諸表】

① 【連結貸借対照表】

(単位：百万円)

	前連結会計年度 (2023年12月31日)	当連結会計年度 (2024年12月31日)
資産の部		
流動資産		
現金及び預金	88,190	109,226
受取手形、売掛金及び契約資産	※1、※4 111,649	※1、※4 119,016
有価証券	1,500	1,500
商品及び製品	39,149	41,423
仕掛品	196	444
原材料及び貯蔵品	479	459
短期貸付金	170,005	50,010
その他	7,482	10,132
貸倒引当金	△42	△28
流動資産合計	418,611	332,185
固定資産		
有形固定資産		
建物及び構築物（純額）	47,714	45,801
機械装置及び運搬具（純額）	60	58
工具、器具及び備品（純額）	3,029	4,411
レンタル資産（純額）	5,585	6,980
土地	28,359	28,359
リース資産（純額）	3	1
建設仮勘定	271	2,488
有形固定資産合計	※2 85,024	※2 88,101
無形固定資産		
ソフトウェア	5,600	7,709
のれん	4,868	22,637
顧客関連資産	3,408	18,384
施設利用権	302	300
その他	1	1
無形固定資産合計	14,181	49,033
投資その他の資産		
投資有価証券	16,314	17,771
長期貸付金	10	—
退職給付に係る資産	10,987	29,842
繰延税金資産	5,916	478
差入保証金	2,559	3,003
その他	3,962	4,374
貸倒引当金	△201	△199
投資その他の資産合計	39,548	55,271
固定資産合計	138,755	192,406
資産合計	557,366	524,591

(単位：百万円)

	前連結会計年度 (2023年12月31日)	当連結会計年度 (2024年12月31日)
負債の部		
流動負債		
支払手形及び買掛金	45,552	50,124
短期借入金	—	1,100
1年内返済予定の長期借入金	—	209
リース債務	99	160
未払費用	16,585	17,029
未払法人税等	8,233	12,126
未払消費税等	6,712	6,914
賞与引当金	3,222	3,816
役員賞与引当金	107	128
製品保証引当金	269	224
受注損失引当金	51	64
その他	※5 29,755	※5 31,640
流動負債合計	110,590	123,539
固定負債		
長期借入金	—	1,699
リース債務	206	335
永年勤続慰労引当金	723	796
退職給付に係る負債	7,760	7,409
繰延税金負債	178	4,699
その他	2,397	2,410
固定負債合計	11,266	17,350
負債合計	121,856	140,889
純資産の部		
株主資本		
資本金	73,303	73,303
資本剰余金	82,727	82,710
利益剰余金	256,880	200,928
自己株式	△2,092	△9,303
株主資本合計	410,817	347,637
その他の包括利益累計額		
その他有価証券評価差額金	6,860	6,954
繰延ヘッジ損益	87	86
為替換算調整勘定	345	508
退職給付に係る調整累計額	16,610	27,578
その他の包括利益累計額合計	23,903	35,128
新株予約権	58	86
非支配株主持分	729	849
純資産合計	435,509	383,701
負債純資産合計	557,366	524,591

② 【連結損益計算書及び連結包括利益計算書】

【連結損益計算書】

(単位：百万円)

	前連結会計年度 (自 2023年1月1日 至 2023年12月31日)	当連結会計年度 (自 2024年1月1日 至 2024年12月31日)
売上高	※1 609,473	※1 653,919
売上原価	※2、※3、※4 404,980	※2、※3、※4 443,072
売上総利益	204,492	210,847
販売費及び一般管理費	※4、※5 151,997	※4、※5 157,723
営業利益	52,495	53,123
営業外収益		
受取利息	383	374
受取配当金	237	402
受取保険金	457	455
為替差益	—	200
投資事業組合運用益	—	105
その他	213	229
営業外収益合計	1,291	1,768
営業外費用		
支払利息	11	75
投資事業組合管理費用	—	188
自己株式取得費用	—	53
投資事業組合運用損	31	—
為替差損	6	—
その他	152	179
営業外費用合計	201	497
経常利益	53,585	54,393
特別利益		
固定資産売却益	※6 3	※6 2
関係会社株式売却益	—	2,876
投資有価証券売却益	113	22
その他	—	9
特別利益合計	117	2,910
特別損失		
固定資産除売却損	※7 479	※7 156
関係会社株式売却損	159	—
投資有価証券売却損	2	—
その他	3	0
特別損失合計	645	156
税金等調整前当期純利益	53,057	57,148
法人税、住民税及び事業税	15,493	17,452
法人税等調整額	980	292
法人税等合計	16,473	17,744
当期純利益	36,583	39,403
非支配株主に帰属する当期純利益	90	88
親会社株主に帰属する当期純利益	36,493	39,315

【連結包括利益計算書】

(単位：百万円)

	前連結会計年度 (自 2023年1月1日 至 2023年12月31日)	当連結会計年度 (自 2024年1月1日 至 2024年12月31日)
当期純利益	36,583	39,403
その他の包括利益		
その他有価証券評価差額金	1,659	94
繰延ヘッジ損益	101	△0
為替換算調整勘定	65	191
退職給付に係る調整額	9,942	10,968
その他の包括利益合計	※1 11,769	※1 11,253
包括利益	48,352	50,656
(内訳)		
親会社株主に係る包括利益	48,246	50,540
非支配株主に係る包括利益	106	116

③ 【連結株主資本等変動計算書】

前連結会計年度(自 2023年1月1日 至 2023年12月31日)

(単位：百万円)

	株主資本				
	資本金	資本剰余金	利益剰余金	自己株式	株主資本合計
当期首残高	73,303	82,827	233,354	△2,092	387,392
当期変動額					
剰余金の配当	—	—	△12,967	—	△12,967
親会社株主に帰属する当期純利益	—	—	36,493	—	36,493
自己株式の取得	—	—	—	△4	△4
自己株式の処分	—	4	—	4	9
自己株式の消却	—	—	—	—	—
利益剰余金から資本剰余金への振替	—	—	—	—	—
連結子会社株式の追加取得による持分の増減	—	△104	—	—	△104
非支配株主に帰属する当期純利益	—	—	—	—	—
非支配株主への配当	—	—	—	—	—
株主資本以外の項目の当期変動額(純額)	—	—	—	—	—
当期変動額合計	—	△100	23,525	0	23,425
当期末残高	73,303	82,727	256,880	△2,092	410,817

	その他の包括利益累計額					新株予約権	非支配株主持分	純資産合計
	その他有価証券評価差額金	繰延ヘッジ損益	為替換算調整勘定	退職給付に係る調整累計額	その他の包括利益累計額合計			
当期首残高	5,202	△14	293	6,667	12,149	29	801	400,372
当期変動額								
剰余金の配当	—	—	—	—	—	—	—	△12,967
親会社株主に帰属する当期純利益	—	—	—	—	—	—	—	36,493
自己株式の取得	—	—	—	—	—	—	—	△4
自己株式の処分	—	—	—	—	—	—	—	9
自己株式の消却	—	—	—	—	—	—	—	—
利益剰余金から資本剰余金への振替	—	—	—	—	—	—	—	—
連結子会社株式の追加取得による持分の増減	—	—	—	—	—	—	—	△104
非支配株主に帰属する当期純利益	—	—	—	—	—	—	90	90
非支配株主への配当	—	—	—	—	—	—	△22	△22
株主資本以外の項目の当期変動額(純額)	1,657	101	51	9,942	11,753	29	△139	11,643
当期変動額合計	1,657	101	51	9,942	11,753	29	△71	35,137
当期末残高	6,860	87	345	16,610	23,903	58	729	435,509

当連結会計年度(自 2024年1月1日 至 2024年12月31日)

(単位：百万円)

	株主資本				
	資本金	資本剰余金	利益剰余金	自己株式	株主資本合計
当期首残高	73,303	82,727	256,880	△2,092	410,817
当期変動額					
剰余金の配当	—	—	△16,858	—	△16,858
親会社株主に帰属する当期純利益	—	—	39,315	—	39,315
自己株式の取得	—	—	—	△85,648	△85,648
自己株式の処分	—	6	—	4	11
自己株式の消却	—	△78,432	—	78,432	—
利益剰余金から資本剰余金への振替	—	78,408	△78,408	—	—
連結子会社株式の追加取得による持分の増減	—	—	—	—	—
非支配株主に帰属する当期純利益	—	—	—	—	—
非支配株主への配当	—	—	—	—	—
株主資本以外の項目の当期変動額(純額)	—	—	—	—	—
当期変動額合計	—	△17	△55,951	△7,210	△63,179
当期末残高	73,303	82,710	200,928	△9,303	347,637

	その他の包括利益累計額					新株予約権	非支配株主持分	純資産合計
	その他有価証券評価差額金	繰延ヘッジ損益	為替換算調整勘定	退職給付に係る調整累計額	その他の包括利益累計額合計			
当期首残高	6,860	87	345	16,610	23,903	58	729	435,509
当期変動額								
剰余金の配当	—	—	—	—	—	—	—	△16,858
親会社株主に帰属する当期純利益	—	—	—	—	—	—	—	39,315
自己株式の取得	—	—	—	—	—	—	—	△85,648
自己株式の処分	—	—	—	—	—	—	—	11
自己株式の消却	—	—	—	—	—	—	—	—
利益剰余金から資本剰余金への振替	—	—	—	—	—	—	—	—
連結子会社株式の追加取得による持分の増減	—	—	—	—	—	—	—	—
非支配株主に帰属する当期純利益	—	—	—	—	—	—	88	88
非支配株主への配当	—	—	—	—	—	—	△25	△25
株主資本以外の項目の当期変動額(純額)	94	△0	163	10,968	11,225	27	56	11,309
当期変動額合計	94	△0	163	10,968	11,225	27	119	△51,807
当期末残高	6,954	86	508	27,578	35,128	86	849	383,701

④ 【連結キャッシュ・フロー計算書】

(単位：百万円)

	前連結会計年度 (自 2023年1月1日 至 2023年12月31日)	当連結会計年度 (自 2024年1月1日 至 2024年12月31日)
営業活動によるキャッシュ・フロー		
税金等調整前当期純利益	53,057	57,148
減価償却費	9,738	10,454
のれん償却額	198	1,518
顧客関連資産償却額	303	1,243
貸倒引当金の増減額 (△は減少)	△7	△16
退職給付に係る負債の増減額 (△は減少)	△13,347	△2,352
退職給付に係る資産の増減額 (△は増加)	10,386	△1,029
退職給付信託の設定額	△18,000	—
賞与引当金の増減額 (△は減少)	△298	627
受取利息及び受取配当金	△621	△776
支払利息	11	75
有形固定資産除売却損益 (△は益)	151	139
投資有価証券売却損益 (△は益)	△111	△22
関係会社株式売却損益 (△は益)	159	△2,876
投資事業組合運用損益 (△は益)	31	△105
投資事業組合管理費用	—	188
売上債権の増減額 (△は増加)	△61	△5,696
棚卸資産の増減額 (△は増加)	△691	△1,735
仕入債務の増減額 (△は減少)	△2,503	4,075
その他	3,992	△241
小計	42,389	60,618
利息及び配当金の受取額	614	789
利息の支払額	△11	△75
法人税等の支払額	△14,809	△13,665
営業活動によるキャッシュ・フロー	28,182	47,667
投資活動によるキャッシュ・フロー		
有形固定資産の取得による支出	△8,343	△9,403
有形固定資産の売却による収入	19	10
無形固定資産の取得による支出	△1,960	△2,845
投資有価証券の取得による支出	△743	△1,414
投資有価証券の売却による収入	244	88
連結の範囲の変更を伴う子会社株式の取得による支出	※2 △7,618	※2 △32,667
連結の範囲の変更を伴う子会社株式の売却による収入	—	3,231
短期貸付金の純増減額 (△は増加)	10,012	120,005
事業譲受による支出	△750	—
その他	△872	△1,270
投資活動によるキャッシュ・フロー	△10,011	75,735
財務活動によるキャッシュ・フロー		
ファイナンス・リース債務の返済による支出	△12	△1
長期借入金の返済による支出	—	△157
連結の範囲の変更を伴わない子会社株式の取得による支出	△260	—
自己株式の取得による支出	△5	△85,648
配当金の支払額	△12,961	△16,851
非支配株主への配当金の支払額	△22	△25
非支配株主からの払込みによる収入	—	10
その他	—	0
財務活動によるキャッシュ・フロー	△13,260	△102,675
現金及び現金同等物に係る換算差額	147	307
現金及び現金同等物の増減額 (△は減少)	5,058	21,035
現金及び現金同等物の期首残高	84,632	89,690
現金及び現金同等物の期末残高	※1 89,690	※1 110,726

【注記事項】

(連結財務諸表作成のための基本となる重要な事項)

1. 連結の範囲に関する事項

(1) 連結子会社の数 18社

主要な連結子会社の名称につきましては「第1 企業の概況 4 関係会社の状況」に記載しているため省略しております。

キャノンマーケティングジャパン未来投資事業有限責任組合については、新規設立されたため、当連結会計年度より連結の範囲に含めております。

また、株式会社プリマジェストについては、株式取得により子会社となったため、当連結会計年度より連結の範囲に含めております。株式会社プリマジェストの子会社である株式会社dcWORKS、株式会社リーブ、株式会社プリマジェスト・ビジネスサービスについても、当連結会計年度より連結の範囲に含めております。

従来、連結子会社であったエーアンドエー株式会社については、全株式を譲渡したため、当連結会計年度より連結の範囲から除外しております。

(2) 非連結子会社 該当ありません。

2. 持分法の適用に関する事項

(1) 持分法を適用した関連会社の数 該当ありません。

(2) 持分法を適用しない関連会社 該当ありません。

3. 連結子会社の事業年度等に関する事項

連結子会社の決算日はすべて連結決算日と同一であります。

当連結会計年度において、TCS株式会社は、決算日を12月31日に変更し、連結決算日と同一となっております。

4. 会計方針に関する事項

(1) 重要な資産の評価基準及び評価方法

① 有価証券

a. 満期保有目的の債券 …償却原価法(定額法)

b. その他有価証券

市場価格のない株式等

以外のもの

…時価法

(評価差額は全部純資産直入法により処理し、売却原価は移動平均法により算定)

市場価格のない株式等

…移動平均法による原価法

② 棚卸資産

a. 商品

…月次移動平均法による原価法

(貸借対照表価額については収益性の低下に基づく簿価切下げの方法)

b. 修理部品

…月次移動平均法による原価法

(貸借対照表価額については収益性の低下に基づく簿価切下げの方法)

c. 仕掛品

…個別法による原価法

d. 貯蔵品

…最終仕入原価法

(貸借対照表価額については収益性の低下に基づく簿価切下げの方法)

(2) 重要な減価償却資産の減価償却の方法

① 有形固定資産(リース資産を除く)

定率法によっております。

ただし、レンタル資産及び一部の連結子会社については定額法を採用しております。

なお、1998年4月1日以降に取得した建物(建物附属設備を除く)並びに2016年4月1日以降に取得した建物附属設備及び構築物については、定額法によっております。

主な耐用年数は以下のとおりであります。

建物及び構築物	3～75年
工具、器具及び備品	2～20年
レンタル資産	3年

② 無形固定資産(リース資産を除く)

定額法によっております。

ただし、市場販売目的のソフトウェアは、見込販売数量又は見込販売収益に基づく減価償却額と見込有効販売期間(3年以内)に基づく均等償却額のいずれか大きい額を償却する方法、自社利用のソフトウェアは、社内における利用可能期間(5年)に基づく定額法によっております。

また、顧客関連資産は、原則として発生日以降その効果が発現すると見積られる期間に基づく定額法によっております。

③ リース資産

リース期間を耐用年数とし、残存価額を零とする定額法を採用しております。

(3) 重要な引当金の計上基準

① 貸倒引当金

債権の貸倒れによる損失に備えるため、一般債権については貸倒実績率による計算額を、貸倒懸念債権等の特定の債権については、個別に回収可能性を検討し回収不能見込額を計上しております。

② 賞与引当金

従業員の賞与にあてるため、支給見込額のうち当連結会計年度の負担に属する額を計上しております。

③ 役員賞与引当金

役員の賞与にあてるため、支給見込額のうち当連結会計年度の負担に属する額を計上しております。

④ 製品保証引当金

コンシューマ製品等の一年間製品無償保証の契約に基づいて発生する費用にあてるため、無償修理の実績に基づいて計算した額を計上しております。

なお、一部の連結子会社においては、製品の無償補修費用の支払に備えるため、一般に発生が見込まれる費用については、過去の実績に基づく将来発生見込額を、個別に発生額を合理的に見積ることが可能なものについては、翌連結会計年度以降に発生が見込まれる損失額を計上しております。

⑤ 受注損失引当金

受注契約に係る将来の損失に備えるため、当連結会計年度末における受注案件のうち、当連結会計年度末時点で将来の損失が見込まれ、かつ当該損失額を合理的に見積ることが可能なものについては、翌連結会計年度以降に発生が見込まれる損失額を計上しております。

⑥ 永年勤続慰労引当金

永年勤続の従業員に対する内規に基づく慰労金の支出に備えるため、支給見込額に基づき計上しております。

(4) 退職給付に係る会計処理の方法

① 退職給付見込額の期間帰属方法

退職給付債務の算定にあたり、退職給付見込額を当連結会計年度末までの期間に帰属させる方法については、給付算定式基準によっております。

② 数理計算上の差異及び過去勤務費用の費用処理方法

過去勤務費用は主としてその発生時の従業員の平均残存勤務期間以内の一定の年数による定額法により費用処理し、数理計算上の差異は主としてその発生時の従業員の平均残存勤務期間以内の一定の年数による定額法により翌連結会計年度から費用処理することとしております。

③ 小規模企業等における簡便法の採用

一部の連結子会社は、退職給付に係る負債及び退職給付費用の計算に、退職給付に係る期末自己都合要支給額を退職給付債務とする方法を用いた簡便法を適用しております。

(5) 重要な収益及び費用の計上基準

当社グループの顧客との契約から生じる収益に関する主要な事業における主な履行義務の内容及び当該履行義務を充足する通常の時点（収益を認識する通常の時点）は以下のとおりであります。

当社グループは、キヤノン製品の販売・サービスの提供に加え、ITソリューションや産業機器、ヘルスケア等の分野において製品の販売及びサービスの提供を行っております。顧客による検収を要しない製品の販売については、通常、製品の引渡時点で、製品の法的所有権、物理的占有、製品の所有に伴う重大なリスク及び経済価値が顧客に移転することにより、当社グループは顧客から取引の対価の支払を受ける権利を得ております。そのため、当該時点において製品に対する支配が顧客に移転することにより、履行義務が充足されると判断し、製品の引渡時点で収益を認識しております。また、顧客による検収を要する製品の販売については、顧客による検収が完了した時点で、製品の法的所有権、物理的占有、製品の所有に伴う重大なリスク及び経済価値が顧客に移転することにより、当社グループは顧客から取引の対価の支払を受ける権利を得ております。そのため、当該時点において製品に対する支配が顧客に移転することにより、履行義務が充足されると判断し、製品の顧客による検収が完了した時点で収益を認識しております。サービスの提供は、主にビジネス機器のメンテナンス契約であり、日常的又は反復的なサービスであります。そのため、契約に基づき顧客にサービスが提供される時間の経過に応じて履行義務が充足されると判断し、顧客との契約内容によって一定期間にわたり均等に収益を認識しております。なお、製品の使用量に基づき履行義務が充足した部分の対価を顧客から受け取る権利を有している契約については、使用量に応じて顧客が便益を享受すると判断しているため、使用量に応じて契約に定められた単価を乗じた金額に基づき収益を認識しております。また、取引の対価は、履行義務を充足した時点から概ね短期間で決済されており、約束した対価の金額に重要な金融要素は含まれておりません。なお、一部の製品の販売及びサービスの提供については、取引の対価を前受金として受領しております。

各報告セグメントにおける固有の状況については、以下のとおりであります。なお、エンタープライズセグメントとエリアセグメントについては、同様の製品の販売及びサービスの提供を行っているため、まとめて記載しております。

(コンシューマ)

製品の販売と交換に当社が受け取る取引価格は、所定の目標の達成等を条件としたリベート等の変動対価を含んでおります。リベート等の変動対価は、主に小売店が主要顧客である製品の販売に関連しております。リベート等の変動対価は取引価格から控除しており、リベートの見積りは、過去の実績等に基づく期待値法を用いております。

(エンタープライズ・エリア)

ITソリューションの保守・運用サービス/アウトソーシングについては、顧客との契約期間にわたり均一のサービスを提供するものであります。そのため、時間の経過に応じて履行義務が充足されると判断し、顧客との契約内容によって一定期間にわたり均等に収益を認識しております。なお、工数や作業量等に基づき履行義務が充足した部分の対価を顧客から受け取る権利を有している契約については、サービスに係る工数や作業量に応じて顧客が便益を享受すると判断しているため、サービスに係る工数又は作業量等に応じて契約に定められた単価を乗じた金額に基づき収益を認識しております。

ソフトウェアの受託開発の提供を行うSIサービスについては、合理的な進捗度の見積りができる場合、開発の進捗により顧客に成果が移転するため、開発の進捗度に応じて開発期間にわたり収益を認識しております。原価の発生が開発の進捗度に比例すると判断しているため、進捗度の見積りには発生したコストに基づくインプット法(原価比例法)を用いて収益を認識しております。また、合理的な進捗度の見積りができない場合、進捗分に係る費用を回収できるものについては、原価回収基準に基づき収益を認識しております。

(プロフェッショナル)

ヘルスケア等におけるシステムの受託開発の提供を行うSIサービスについては、エンタープライズ・エリアセグメントにおける同履行義務の内容をご参照ください。

(6) 重要なヘッジ会計の方法

① ヘッジ会計の方法

為替予約が付されている外貨建金銭債務について、振当処理の要件を充たしている場合には振当処理を採用しております。

② ヘッジ手段とヘッジ対象

ヘッジ手段…為替予約

ヘッジ対象…外貨建金銭債務

③ ヘッジ方針

将来発生することが確実な外貨建金銭債務のある一定範囲の金額に対し、為替変動によるキャッシュ・フロー変動リスクをヘッジしております。

④ ヘッジ有効性評価の方法

為替予約については、ヘッジ方針に基づき、同一通貨建てによる同一金額で同一期日の振当を行っており、その後の為替相場の変動による相関関係が確保されているため、連結決算日における有効性の評価を省略しております。

(7) 連結キャッシュ・フロー計算書における資金の範囲

連結キャッシュ・フロー計算書における資金(現金及び現金同等物)は手許現金、随時引き出し可能な預金及び容易に換金可能であり、かつ、価値の変動について僅少なリスクしか負わない取得日から3か月以内に償還期限の到来する短期投資からなっております。

(8) のれんの償却方法及び償却期間

のれんについては、原則として発生日以降その効果が発現すると見積られる期間(20年以内)で均等償却しております。

(重要な会計上の見積り)

1. のれん及び顧客関連資産の評価

(1) 当連結会計年度の連結財務諸表に計上した金額

(単位：百万円)

	前連結会計年度 (2023年12月31日)	当連結会計年度 (2024年12月31日)
のれん	4,868	22,637
顧客関連資産	3,408	18,384

当連結会計年度におけるのれん及び顧客関連資産には、株式会社プリマジェスト及びその子会社である3社の取得に関するものがそれぞれ18,254百万円及び15,192百万円含まれております。

(2) 識別した項目に係る重要な会計上の見積りの内容に関する情報

株式会社プリマジェスト及びその子会社である3社との企業結合取引により取得したのれんは、被取得企業の今後の事業展開により期待される将来の超過収益力であり、取得価額と被取得企業の識別可能な資産及び負債の企業結合日時点の時価との差額で計上しております。また、顧客関連資産は、既存顧客との継続的な取引関係により生み出すことが期待される超過収益の現在価値として算定しております。これらは、いずれもその効果が及ぶ期間にわたって定期的に償却しており、未償却残高は減損の対象となります。

のれん及び顧客関連資産の減損の兆候の把握においては、株式取得時の事業計画と実績の比較に基づき、超過収益力等の著しい低下の有無を検討しております。

減損の兆候があると認められる場合には、割引前将来キャッシュ・フローの総額と帳簿価額を比較することによって、減損損失の認識の要否を判定します。

のれん及び顧客関連資産の算定の基礎となる事業計画に含まれる将来の売上成長率及び顧客関連資産に係る将来キャッシュ・フローにおける既存顧客の減少率並びに顧客関連資産から発生する将来キャッシュ・フローの不確実性を考慮した割引率を主要な仮定としております。

これらの主要な仮定は見積りの不確実性を伴うため、翌連結会計年度に重要な変更が生じ超過収益力が毀損していると判断された場合には、連結財務諸表において、のれん及び顧客関連資産の減損損失を認識する可能性があります。

2. 繰延税金資産の回収可能性

(1) 当連結会計年度の連結財務諸表に計上した金額

(単位：百万円)

	前連結会計年度 (2023年12月31日)	当連結会計年度 (2024年12月31日)
繰延税金資産	5,916	478

(2) 識別した項目に係る重要な会計上の見積りの内容に関する情報

当社グループは、当連結会計年度において、課税所得が安定的に生じており、かつ、当連結会計年度末において近い将来にその後の経営環境に著しい変化が見込まれないことから、スケジューリング可能な将来減算一時差異に対応する繰延税金資産を回収可能と見積っております。なお、当社及び一部の国内連結子会社は、グループ通算制度を適用しており、グループ通算制度を適用する場合の税効果会計により会計処理を行っております。

当社グループは、将来の課税所得の見積り及び経営環境の状況について、経営者の最善の見積りと判断により決定しており適切であると考えておりますが、将来の事業計画や経済環境の変化、関連法令の改正・公布によって影響を受ける可能性があり、見直しが必要となった場合、翌連結会計年度の連結財務諸表において認識する金額に影響を与える可能性があります。

(未適用の会計基準等)

(法人税、住民税及び事業税等に関する会計基準等)

- ・「法人税、住民税及び事業税等に関する会計基準」(企業会計基準第27号 2022年10月28日)
- ・「包括利益の表示に関する会計基準」(企業会計基準第25号 2022年10月28日)
- ・「税効果会計に係る会計基準の適用指針」(企業会計基準適用指針第28号 2022年10月28日)

(1) 概要

その他の包括利益に対して課税される場合の法人税等の計上区分及びグループ法人税制が適用される場合の子会社株式等の売却に係る税効果の取扱いが定められました。

(2) 適用予定日

2025年12月期の期首より適用予定であります。

(3) 当該会計基準等の適用による影響

「法人税、住民税及び事業税等に関する会計基準」等の適用による連結財務諸表に与える影響はありません。

(グローバル・ミニマム課税制度に係る法人税等の会計処理及び開示に関する取扱い)

- ・「グローバル・ミニマム課税制度に係る法人税等の会計処理及び開示に関する取扱い」(実務対応報告第46号2024年3月22日)

(1) 概要

グローバル・ミニマム課税制度に係る法人税等の会計処理及び開示に関する取扱いが定められました。

(2) 適用予定日

2025年12月期の期首より適用予定であります。

(3) 当該会計基準等の適用による影響

影響額は、当連結財務諸表の作成時において評価中であります。

(リースに関する会計基準等)

- ・「リースに関する会計基準」(企業会計基準第34号 2024年9月13日)
- ・「リースに関する会計基準の適用指針」(企業会計基準適用指針第33号 2024年9月13日)

ほか、関連する企業会計基準、企業会計基準適用指針、実務対応報告及び移管指針の改正

(1) 概要

国際的な会計基準と同様に、借手のすべてのリースについて資産・負債を計上する等の取扱いが定められました。

(2) 適用予定日

2028年12月期の期首より適用予定であります。

(3) 当該会計基準等の適用による影響

影響額は、当連結財務諸表の作成時において評価中であります。

(連結貸借対照表関係)

※1 連結会計年度末日満期手形等

連結会計年度末日満期手形等の会計処理については、当連結会計年度の末日が金融機関の休日でしたが、満期日に決済が行われたものとして処理しております。当連結会計年度末日満期手形等の金額は、次のとおりであります。

	前連結会計年度 (2023年12月31日)	当連結会計年度 (2024年12月31日)
受取手形	204	119
電子記録債権	789	641

※2 有形固定資産の減価償却累計額は、次のとおりであります。

	前連結会計年度 (2023年12月31日)	当連結会計年度 (2024年12月31日)
有形固定資産の減価償却累計額	76,270	78,798

3 保証債務

次のとおり債務保証を行っております。

	前連結会計年度 (2023年12月31日)	当連結会計年度 (2024年12月31日)
従業員 (住宅資金銀行借入金の債務保証)	2	1

※4 受取手形、売掛金及び契約資産のうち、顧客との契約から生じた債権及び契約資産の金額は、それぞれ以下のとおりであります。

	前連結会計年度 (2023年12月31日)	当連結会計年度 (2024年12月31日)
受取手形	10,776	11,423
売掛金	88,122	94,455
契約資産	11,493	11,870

※5 その他のうち、契約負債の金額は、以下のとおりであります。

	前連結会計年度 (2023年12月31日)	当連結会計年度 (2024年12月31日)
契約負債	19,278	20,825

(連結損益計算書関係)

※1 顧客との契約から生じる収益

売上高については、顧客との契約から生じる収益及びそれ以外の収益を区分して記載しておりません。顧客との契約から生じる収益の金額は、連結財務諸表「注記事項（収益認識関係）1. 顧客との契約から生じる収益を分解した情報」に記載しております。

※2 期末棚卸高は収益性の低下に伴う簿価切り下げ後の金額であり、次の棚卸資産評価損が売上原価に含まれております。

(単位：百万円)

	前連結会計年度 (自 2023年1月1日 至 2023年12月31日)	当連結会計年度 (自 2024年1月1日 至 2024年12月31日)
売上原価	754	868

※3 売上原価に含まれている受注損失引当金繰入額は、次のとおりであります。

(単位：百万円)

	前連結会計年度 (自 2023年1月1日 至 2023年12月31日)	当連結会計年度 (自 2024年1月1日 至 2024年12月31日)
売上原価	51	64

※4 一般管理費及び当期製造費用に含まれる研究開発費の総額は、次のとおりであります。

(単位：百万円)

	前連結会計年度 (自 2023年1月1日 至 2023年12月31日)	当連結会計年度 (自 2024年1月1日 至 2024年12月31日)
研究開発費	455	1,248

※5 販売費及び一般管理費のうち主要な費目及び金額は、次のとおりであります。

(単位：百万円)

	前連結会計年度 (自 2023年1月1日 至 2023年12月31日)	当連結会計年度 (自 2024年1月1日 至 2024年12月31日)
給料及び手当	70,083	70,448
賞与引当金繰入額	2,829	2,656
役員賞与引当金繰入額	106	128
永年勤続慰労引当金繰入額	296	292
退職給付費用	3,038	2,679
製品保証引当金繰入額	256	223
貸倒引当金繰入額	19	84

※6 固定資産売却益の内訳は、次のとおりであります。

(単位：百万円)

	前連結会計年度 (自 2023年1月1日 至 2023年12月31日)	当連結会計年度 (自 2024年1月1日 至 2024年12月31日)
建物及び構築物	0	0
工具、器具及び備品	2	2
合計	3	2

※7 固定資産除売却損の内訳は、次のとおりであります。

固定資産売却損の内訳

(単位：百万円)

	前連結会計年度 (自 2023年1月1日 至 2023年12月31日)	当連結会計年度 (自 2024年1月1日 至 2024年12月31日)
建物及び構築物	0	—
工具、器具及び備品	4	0
合計	4	0

固定資産除却損の内訳

(単位：百万円)

	前連結会計年度 (自 2023年1月1日 至 2023年12月31日)	当連結会計年度 (自 2024年1月1日 至 2024年12月31日)
建物及び構築物	58	76
機械装置及び運搬具	—	0
工具、器具及び備品	28	16
レンタル資産	63	47
ソフトウェア	142	14
その他	182	—
合計	475	155

(連結包括利益計算書関係)

※1 その他の包括利益に係る組替調整額及び税効果額

(単位：百万円)

	前連結会計年度 (自 2023年1月1日 至 2023年12月31日)	当連結会計年度 (自 2024年1月1日 至 2024年12月31日)
その他有価証券評価差額金：		
当期発生額	2,519	162
組替調整額	△113	△17
税効果調整前	2,406	145
税効果額	△746	△50
その他有価証券評価差額金	1,659	94
繰延ヘッジ損益：		
当期発生額	147	△1
税効果調整前	147	△1
税効果額	△45	0
繰延ヘッジ損益	101	△0
為替換算調整勘定：		
当期発生額	94	191
組替調整額	△29	—
税効果調整前	65	191
税効果額	—	—
為替換算調整勘定	65	191
退職給付に係る調整額：		
当期発生額	15,521	16,795
組替調整額	△1,117	△895
税効果調整前	14,403	15,900
税効果額	△4,461	△4,932
退職給付に係る調整額	9,942	10,968
その他の包括利益合計	11,769	11,253

(連結株主資本等変動計算書関係)

前連結会計年度(自 2023年1月1日 至 2023年12月31日)

1. 発行済株式の種類及び総数並びに自己株式の種類及び株式数に関する事項

	当連結会計年度期首 (千株)	増加 (千株)	減少 (千株)	当連結会計年度末 (千株)
発行済株式				
普通株式	131,079	—	—	131,079
自己株式				
普通株式	1,403	1	3	1,401

(注) 1. 普通株式の自己株式の増加1千株は、単元未満株式の買取によるものであります。

2. 普通株式の自己株式の減少3千株は、業績連動型株式報酬による処分及びストック・オプションの権利行使によるものであります。

2. 新株予約権等に関する事項

会社名	内訳	目的となる 株式の種類	目的となる株式の数(株)				当連結会計 年度末残高 (百万円)
			当連結会計 年度期首	増加	減少	当連結会計 年度末	
提出会社	2022年4月発行 ストック・オプション としての新株予約権	普通株式	11,175	3,725	1,100	13,800	35
提出会社	2023年4月発行 ストック・オプション としての新株予約権	普通株式	—	7,200	—	7,200	22
合計			11,175	10,925	1,100	21,000	58

3. 配当に関する事項

(1) 配当金の支払

決議	株式の種類	配当金の総額 (百万円)	1株当たり配当額 (円)	基準日	効力発生日
2023年3月29日 定時株主総会	普通株式	6,483	50	2022年12月31日	2023年3月30日
2023年7月26日 取締役会	普通株式	6,483	50	2023年6月30日	2023年8月25日

(2) 基準日が当連結会計年度に属する配当のうち、配当の効力発生日が翌連結会計年度となるもの

決議	株式の種類	配当の原資	配当金の総額 (百万円)	1株当たり 配当額(円)	基準日	効力発生日
2024年3月27日 定時株主総会	普通株式	利益剰余金	9,077	70	2023年12月31日	2024年3月28日

当連結会計年度(自 2024年1月1日 至 2024年12月31日)

1. 発行済株式の種類及び総数並びに自己株式の種類及び株式数に関する事項

	当連結会計年度期首 (千株)	増加 (千株)	減少 (千株)	当連結会計年度末 (千株)
発行済株式				
普通株式	131,079	—	20,000	111,079
自己株式				
普通株式	1,401	20,774	20,003	2,172

(注) 1. 普通株式の発行済株式の減少20,000千株は、自己株式の消却によるものであります。

2. 普通株式の自己株式の増加20,774千株は、公開買付けによる増加、自己株式立会外買付取引による増加、単元未満株式の買取によるものであります。

3. 普通株式の自己株式の減少20,003千株は、自己株式の消却、業績連動型株式報酬による処分、ストック・オプションの権利行使による減少及び単元未満株式の売渡しによるものであります。

2. 新株予約権等に関する事項

会社名	内訳	目的となる 株式の種類	目的となる株式の数(株)				当連結会計 年度末残高 (百万円)
			当連結会計 年度期首	増加	減少	当連結会計 年度末	
提出会社	2022年4月発行 ストック・オプション としての新株予約権	普通株式	13,800	—	1,100	12,700	33
提出会社	2023年4月発行 ストック・オプション としての新株予約権	普通株式	7,200	2,400	700	8,900	28
提出会社	2024年4月発行 ストック・オプション としての新株予約権	普通株式	—	6,225	—	6,225	25
合計			21,000	8,625	1,800	27,825	86

3. 配当に関する事項

(1) 配当金の支払

決議	株式の種類	配当金の総額 (百万円)	1株当たり配当額 (円)	基準日	効力発生日
2024年3月27日 定時株主総会	普通株式	9,077	70	2023年12月31日	2024年3月28日
2024年7月24日 取締役会	普通株式	7,780	60	2024年6月30日	2024年8月26日

(2) 基準日が当連結会計年度に属する配当のうち、配当の効力発生日が翌連結会計年度となるもの

決議	株式の種類	配当の原資	配当金の総額 (百万円)	1株当たり 配当額(円)	基準日	効力発生日
2025年3月27日 定時株主総会	普通株式	利益剰余金	8,712	80	2024年12月31日	2025年3月28日

(連結キャッシュ・フロー計算書関係)

※1 現金及び現金同等物期末残高と連結貸借対照表に掲記されている科目の金額との関係

(単位：百万円)

	前連結会計年度 (自 2023年1月1日 至 2023年12月31日)	当連結会計年度 (自 2024年1月1日 至 2024年12月31日)
現金及び預金	88,190	109,226
有価証券(3か月以内)	1,500	1,500
現金及び現金同等物	89,690	110,726

※2 株式の取得により新たに連結子会社となった会社の資産及び負債の主な内訳

前連結会計年度(自 2023年1月1日 至 2023年12月31日)

株式の取得により新たに連結したことに伴う連結開始時の資産及び負債の内訳並びに株式の取得価額と取得に伴う支出(純額)との関係は次のとおりであります。

なお、資産及び負債の金額の重要性が乏しい場合は、記載を省略しております。

T C S株式会社の取得

流動資産	4,476百万円
固定資産	4,547
のれん	4,579
流動負債	△1,155
固定負債	△1,438
T C S株式会社の取得価額	11,009
取得価額に含まれる未払額	△759
T C S株式会社の現金及び現金同等物	△2,731
差引：T C S株式会社の取得のための支出	7,518

当連結会計年度(自 2024年1月1日 至 2024年12月31日)

株式の取得により新たに連結したことに伴う連結開始時の資産及び負債の内訳並びに株式の取得価額と取得に伴う支出(純額)との関係は次のとおりであります。

なお、資産及び負債の金額の重要性が乏しい場合は、記載を省略しております。

株式会社プリマジェスト及びその子会社3社の取得

流動資産	8,617百万円
固定資産	19,605
のれん	19,287
流動負債	△3,858
固定負債	△6,633
非支配株主持分	△18
株式会社プリマジェスト及び子会社3社の取得価額	37,000
株式会社プリマジェスト及び子会社3社の現金及び現金同等物	△5,091
差引：株式会社プリマジェスト及び子会社3社の取得のための支出	31,908

(リース取引関係)

1. ファイナンス・リース取引

(借主側)

所有権移転外ファイナンス・リース取引

① リース資産の内容

(ア)有形固定資産

主として、社内システムに係るサーバー(工具、器具及び備品)であります。

(イ)無形固定資産

ソフトウェアであります。

② リース資産の減価償却の方法

連結財務諸表作成のための基本となる重要な事項「4. 会計方針に関する事項 (2) 重要な減価償却資産の減価償却の方法」に記載のとおりであります。

2. オペレーティング・リース取引

(借主側)

オペレーティング・リース取引のうち解約不能のものに係る未経過リース料

(単位：百万円)

	前連結会計年度 (2023年12月31日)	当連結会計年度 (2024年12月31日)
1年内	2,497	2,698
1年超	4,245	3,822
合計	6,743	6,520

(貸主側)

オペレーティング・リース取引のうち解約不能のものに係る未経過リース料

(単位：百万円)

	前連結会計年度 (2023年12月31日)	当連結会計年度 (2024年12月31日)
1年内	3,229	3,204
1年超	6,691	4,432
合計	9,921	7,637

(金融商品関係)

1. 金融商品の状況に関する事項

(1) 金融商品に対する取組方針

当社グループは、資金運用については安全性の高い金融商品に限定しており、資金調達については必要時に主にグループファイナンスを活用することを考えております。また、デリバティブ取引については、将来の為替の変動リスクの回避を目的としており、投機的な取引は行わない方針であります。

(2) 金融商品の内容及びそのリスク並びにリスク管理体制

営業債権である受取手形及び売掛金は、顧客の信用リスクにさらされております。当該リスクに関しては、外部信用調査機関の信用情報等を活用して徹底した与信管理を行うとともに、取引信用保険等の活用によりリスクヘッジを行っております。

短期貸付金は資金運用管理規程に従い、主に親会社に対して貸付を行っているものであります。

有価証券及び投資有価証券は、主に満期保有目的の債券及び業務上の関係を有する企業の株式であり、市場価格の変動リスクにさらされております。当該リスクに関しては、定期的に時価や発行体(取引先企業)の財務状況等を把握し、また、満期保有目的の債券以外のものについては、市況や取引先企業との関係を勘案して保有状況を継続的に見直しております。

営業債務である支払手形及び買掛金はそのほとんどが6か月以内の支払期日であります。

デリバティブ取引は、外貨建ての営業債務に係る為替の変動リスクに対するヘッジ取引を目的とした先物為替予約取引を行っております。なお、ヘッジ会計に関しては、前述の連結財務諸表作成のための基本となる重要な事項「4. 会計方針に関する事項 (6) 重要なヘッジ会計の方法」に記載しております。

(3) 金融商品の時価等に関する事項についての補足説明

金融商品の時価の算定においては変動要因を織り込んでいるため、異なる前提条件等を採用することにより、当該価額が変動することがあります。

2. 金融商品の時価等に関する事項

連結貸借対照表計上額、時価及びこれらの差額については、次のとおりであります。

前連結会計年度(2023年12月31日)

	連結貸借対照表計上額 (百万円)	時価 (百万円)	差額 (百万円)
(1) 投資有価証券	13,706	13,706	—
資産計	13,706	13,706	—
(2) デリバティブ取引(※3)	126	126	—

(※1) 現金及び預金、受取手形及び売掛金、有価証券、短期貸付金、支払手形及び買掛金については、現金であること、及び短期間で決済されるため時価が帳簿価額に近似するものであることから、記載を省略しております。

(※2) 市場価格のない株式等及び投資組合出資金は、「(1)投資有価証券」には含まれておりません。当該金融商品の連結貸借対照表計上額は以下のとおりであります。

区分	前連結会計年度(百万円)
非上場株式	1,240
投資組合出資金(*)	1,367

(*) 投資組合出資金については、「時価の算定に関する会計基準の適用指針」(企業会計基準適用指針第31号 2021年6月17日)第24-16項に基づき、時価開示の対象とはしておりません。

(※3) デリバティブ取引によって生じた正味の債権・債務は純額で表示しており、合計で正味の債務となる項目については、()で示しております。

当連結会計年度(2024年12月31日)

	連結貸借対照表計上額 (百万円)	時価 (百万円)	差額 (百万円)
(1) 投資有価証券	14,222	14,222	—
資産計	14,222	14,222	—
(2) デリバティブ取引(※3)	125	125	—

(※1) 現金及び預金、受取手形及び売掛金、有価証券、短期貸付金、支払手形及び買掛金については、現金であること、及び短期間で決済されるため時価が帳簿価額に近似するものであることから、記載を省略しております。

(※2) 市場価格のない株式等及び投資組合出資金は、「(1)投資有価証券」には含まれておりません。当該金融商品の連結貸借対照表計上額は以下のとおりであります。

区分	当連結会計年度(百万円)
非上場株式	2,328
投資組合出資金(*)	1,220

(*) 投資組合出資金については、「時価の算定に関する会計基準の適用指針」(企業会計基準適用指針第31号 2021年6月17日)第24-16項に基づき、時価開示の対象とはしておりません。

(※3) デリバティブ取引によって生じた正味の債権・債務は純額で表示しており、合計で正味の債務となる項目については、()で示しております。

(注) 1. 金銭債権及び満期のある有価証券の連結決算日後の償還予定額
前連結会計年度(2023年12月31日)

	1年以内 (百万円)	1年超 5年以内 (百万円)	5年超 10年以内 (百万円)	10年超 (百万円)
現金及び預金	88,190	—	—	—
受取手形	10,776	—	—	—
売掛金	89,379	—	—	—
有価証券及び投資有価証券				
満期保有目的の債券				
(1) 社債	—	—	—	—
(2) その他	1,500	—	—	—
短期貸付金	170,005	—	—	—
合計	359,852	—	—	—

当連結会計年度(2024年12月31日)

	1年以内 (百万円)	1年超 5年以内 (百万円)	5年超 10年以内 (百万円)	10年超 (百万円)
現金及び預金	109,226	—	—	—
受取手形	11,423	—	—	—
売掛金	95,723	—	—	—
有価証券及び投資有価証券				
満期保有目的の債券				
(1) 社債	—	—	—	—
(2) その他	1,500	—	—	—
短期貸付金	50,010	—	—	—
合計	267,882	—	—	—

(注) 2. 長期借入金、リース債務及びその他の有利子負債の連結決算日後の返済予定額
前連結会計年度(2023年12月31日)

	1年以内 (百万円)	1年超 2年以内 (百万円)	2年超 3年以内 (百万円)	3年超 4年以内 (百万円)	4年超 5年以内 (百万円)
リース債務	99	86	61	44	15

当連結会計年度(2024年12月31日)

	1年以内 (百万円)	1年超 2年以内 (百万円)	2年超 3年以内 (百万円)	3年超 4年以内 (百万円)	4年超 5年以内 (百万円)
短期借入金	1,100	—	—	—	—
長期借入金	209	209	809	166	512
リース債務	160	136	116	65	17

3. 金融商品の時価のレベルごとの内訳等に関する事項

金融商品の時価を、時価の算定に用いたインプットの観察可能性及び重要性に応じて、以下の3つのレベルに分類しております。

レベル1の時価：同一の資産又は負債の活発な市場における（無調整の）相場価格により算定した時価

レベル2の時価：レベル1のインプット以外の直接又は間接的に観察可能なインプットを用いて算定した時価

レベル3の時価：重要な観察できないインプットを使用して算定した時価

時価の算定に重要な影響を与えるインプットを複数使用している場合には、それらのインプットがそれぞれ属するレベルのうち、時価の算定における優先順位が最も低いレベルに時価を分類しております。

(1) 時価で連結貸借対照表に計上している金融商品

前連結会計年度(2023年12月31日)

区分	時価(百万円)			
	レベル1	レベル2	レベル3	合計
投資有価証券				
その他有価証券				
株式	13,706	—	—	13,706
デリバティブ取引				
為替予約	—	126	—	126
資産合計	13,706	126	—	13,832

当連結会計年度(2024年12月31日)

区分	時価(百万円)			
	レベル1	レベル2	レベル3	合計
投資有価証券				
その他有価証券				
株式	13,942	—	—	13,942
その他	—	—	280	280
デリバティブ取引				
為替予約	—	125	—	125
資産合計	13,942	125	280	14,347

(注1)時価の算定に用いた評価技法及び時価の算定に係るインプットの説明

投資有価証券

上場株式は取引所の価格によっております。上場株式は活発な市場で取引されているため、その時価をレベル1に分類しております。

その他は、非上場株式の新株予約権であり、重要な観察できないインプットを使用しているため、その時価をレベル3に分類しております。

デリバティブ取引

為替予約の時価は、取引金融機関から提示された価格等に基づき算定しており、レベル2の時価に分類しております。

(注2)時価をもって連結貸借対照表価額とする金融資産及び金融負債のうちレベル3の時価に関する情報

重要性が乏しいため、記載を省略しております。

(有価証券関係)

1. 満期保有目的の債券

前連結会計年度(2023年12月31日)

	種類	連結貸借対照表計上額 (百万円)	時価 (百万円)	差額 (百万円)
時価が連結貸借対照表 計上額を超えないもの	(1) 社債	—	—	—
	(2) その他	1,500	1,500	—
	小計	1,500	1,500	—
合計		1,500	1,500	—

当連結会計年度(2024年12月31日)

	種類	連結貸借対照表計上額 (百万円)	時価 (百万円)	差額 (百万円)
時価が連結貸借対照表 計上額を超えないもの	(1) 社債	—	—	—
	(2) その他	1,500	1,500	—
	小計	1,500	1,500	—
合計		1,500	1,500	—

2. その他有価証券

前連結会計年度(2023年12月31日)

	種類	連結貸借対照表計上額 (百万円)	取得原価 (百万円)	差額 (百万円)
連結貸借対照表計上額が 取得原価を超えるもの	(1) 株式	13,117	3,450	9,666
	(2) その他	—	—	—
	小計	13,117	3,450	9,666
連結貸借対照表計上額が 取得原価を超えないもの	(1) 株式	589	731	△142
	(2) その他	—	—	—
	小計	589	731	△142
合計		13,706	4,182	9,524

(注) 非上場株式(連結貸借対照表計上額1,240百万円)及び投資組合出資金(連結貸借対照表計上額1,367百万円)については、市場価格がないことから、上表の「その他有価証券」には含めておりません。

当連結会計年度(2024年12月31日)

	種類	連結貸借対照表計上額 (百万円)	取得原価 (百万円)	差額 (百万円)
連結貸借対照表計上額が 取得原価を超えるもの	(1) 株式	13,088	3,350	9,737
	(2) その他	—	—	—
	小計	13,088	3,350	9,737
連結貸借対照表計上額が 取得原価を超えないもの	(1) 株式	853	906	△52
	(2) その他	280	280	—
	小計	1,133	1,186	△52
合計		14,222	4,537	9,684

(注) 非上場株式(連結貸借対照表計上額2,328百万円)及び投資組合出資金(連結貸借対照表計上額1,220百万円)については、市場価格がないことから、上表の「その他有価証券」には含めておりません。

3. 売却した満期保有目的の債券

前連結会計年度及び当連結会計年度において、売却した満期保有目的の債券はありません。

4. 売却したその他有価証券

前連結会計年度(自 2023年1月1日 至 2023年12月31日)

種類	売却額 (百万円)	売却益の合計額 (百万円)	売却損の合計額 (百万円)
株式	244	113	2
その他	—	—	—
合計	244	113	2

当連結会計年度(自 2024年1月1日 至 2024年12月31日)

種類	売却額 (百万円)	売却益の合計額 (百万円)	売却損の合計額 (百万円)
株式	88	22	—
その他	—	—	—
合計	88	22	—

5. 減損処理を行った有価証券

前連結会計年度及び当連結会計年度において、減損処理を行った有価証券はありません。

(デリバティブ取引関係)

重要性が乏しいため、記載を省略しております。

(退職給付関係)

1. 採用している退職給付制度の概要

当社は、確定拠出型年金制度、市場金利連動型年金(類似キャッシュバランスプラン)制度及び退職一時金制度を設けております。なお、市場金利連動型年金制度及び退職一時金制度には、退職給付信託を設定しております。退職一時金制度は非積立型制度ですが、退職給付信託を設定したことに伴い、積立型制度となっているものがあります。また、一部の連結子会社は、確定給付企業年金基金制度及び退職一時金制度等を設けております。

なお、一部の連結子会社は、2024年4月に確定給付企業年金制度の全部について確定拠出年金制度へ移行いたしました。

2. 確定給付制度

(1) 退職給付債務の期首残高と期末残高の調整表((3)に掲げられた簡便法を適用した制度を除く)

(単位：百万円)

	前連結会計年度 (自 2023年1月1日 至 2023年12月31日)	当連結会計年度 (自 2024年1月1日 至 2024年12月31日)
退職給付債務の期首残高	185,409	177,326
勤務費用	4,838	4,462
利息費用	2,538	2,666
数理計算上の差異の発生額	△3,212	△5,325
過去勤務費用の発生額	△840	△672
退職給付の支払額	△11,406	△10,974
退職給付債務の期末残高	177,326	167,483

(2) 年金資産の期首残高と期末残高の調整表((3)に掲げられた簡便法を適用した制度を除く)

(単位：百万円)

	前連結会計年度 (自 2023年1月1日 至 2023年12月31日)	当連結会計年度 (自 2024年1月1日 至 2024年12月31日)
年金資産の期首残高	154,458	181,790
期待運用収益	4,400	4,931
数理計算上の差異の発生額	11,467	10,797
事業主からの拠出額	2,862	2,851
退職給付信託の設定額	18,000	—
退職給付の支払額	△9,397	△9,060
その他	△0	△48
年金資産の期末残高	181,790	191,264

(3) 簡便法を適用した制度の、退職給付に係る負債の期首残高と期末残高の調整表

(単位：百万円)

	前連結会計年度 (自 2023年1月1日 至 2023年12月31日)	当連結会計年度 (自 2024年1月1日 至 2024年12月31日)
退職給付に係る負債の期首残高	797	1,237
退職給付費用	146	156
退職給付の支払額	△42	△86
制度への拠出額	△48	△12
新規連結に伴う増加額	383	81
連結除外に伴う減少額	—	△15
確定拠出制度への移行に伴う影響額	—	△13
退職給付に係る負債の期末残高	1,237	1,347

(4) 退職給付債務及び年金資産の期末残高と連結貸借対照表に計上された退職給付に係る負債及び退職給付に係る資産の調整表

(単位：百万円)

	前連結会計年度 (2023年12月31日)	当連結会計年度 (2024年12月31日)
積立型制度の退職給付債務	171,705	161,421
年金資産	△182,190	△191,292
	△10,484	△29,870
非積立型制度の退職給付債務	7,257	7,437
連結貸借対照表に計上された負債と資産の純額	△3,226	△22,433
退職給付に係る負債	7,760	7,409
退職給付に係る資産	△10,987	△29,842
連結貸借対照表に計上された負債と資産の純額	△3,226	△22,433

(注) 1. 簡便法を適用した制度を含みます。

2. 当社の退職一時金制度に退職給付信託を設定しているため、積立型制度の退職給付債務には、退職一時金制度が含まれております。同様に、年金資産には当社の退職一時金制度の退職給付信託が含まれております。

(5) 退職給付費用及びその内訳項目の金額

(単位：百万円)

	前連結会計年度 (自 2023年1月1日 至 2023年12月31日)	当連結会計年度 (自 2024年1月1日 至 2024年12月31日)
勤務費用	4,838	4,462
利息費用	2,538	2,666
期待運用収益	△4,400	△4,931
数理計算上の差異の費用処理額	△843	△453
過去勤務費用の費用処理額	△274	△441
簡便法で計算した退職給付費用	146	156
確定給付制度に係る退職給付費用	2,005	1,459

(6) 退職給付に係る調整額

退職給付に係る調整額に計上した項目(税効果控除前)の内訳は次のとおりであります。

(単位：百万円)

	前連結会計年度 (自 2023年1月1日 至 2023年12月31日)	当連結会計年度 (自 2024年1月1日 至 2024年12月31日)
過去勤務費用	566	231
数理計算上の差異	13,837	15,669
合計	14,403	15,900

(7) 退職給付に係る調整累計額

退職給付に係る調整累計額に計上した項目(税効果控除前)の内訳は次のとおりであります。

(単位：百万円)

	前連結会計年度 (2023年12月31日)	当連結会計年度 (2024年12月31日)
未認識過去勤務費用	△1,491	△1,722
未認識数理計算上の差異	△22,576	△38,246
合計	△24,068	△39,969

(8) 年金資産に関する事項

① 年金資産の主な内訳

年金資産合計に対する主な分類ごとの比率は、次のとおりであります。

	前連結会計年度 (2023年12月31日)	当連結会計年度 (2024年12月31日)
債券	17%	17%
株式	5	5
合同運用	62	63
生保一般勘定	9	9
その他	7	6
合計	100	100

(注) 1. 年金資産合計には、市場金利連動型年金制度及び退職一時金制度に対して設定した退職給付信託が前連結会計年度10%、当連結会計年度11%含まれております。

2. 合同運用の内訳は、前連結会計年度 債券49%、株式51%、当連結会計年度 債券49%、株式51%であります。

② 長期期待運用収益率の設定方法

年金資産の長期期待運用収益率を決定するため、現在及び予想される年金資産の配分と、年金資産を構成する多様な資産からの現在及び将来期待される長期の収益率を考慮しております。

(9) 数理計算上の計算基礎に関する事項

主要な数理計算上の計算基礎

	前連結会計年度 (自 2023年1月1日 至 2023年12月31日)	当連結会計年度 (自 2024年1月1日 至 2024年12月31日)
割引率	0.87%~1.70%	1.26%~2.10%
長期期待運用収益率	2.5%~2.8%	2.5%~2.8%
予想昇給率	1.6%~2.4%	1.6%~2.4%

3. 確定拠出制度

当社及び連結子会社の確定拠出制度（確定拠出制度と同様に会計処理する、複数事業主制度の厚生年金基金制度を含む。）への要拠出額は、前連結会計年度1,845百万円、当連結会計年度1,909百万円であります。

(ストック・オプション等関係)

1. スtock・オプションに係る費用計上額及び科目名

(単位：百万円)

	前連結会計年度 (自 2023年1月1日 至 2023年12月31日)	当連結会計年度 (自 2024年1月1日 至 2024年12月31日)
販売費及び一般管理費	32	32

2. スtock・オプションの内容、規模及びその変動状況

(1) スtock・オプションの内容

	キャノンマーケティングジャパン株式会社 2022年4月発行新株予約権
決議年月日	2022年3月29日
付与対象者の区分及び人数	当社取締役(社外取締役を除く)4名 上席執行役員7名 計11名
株式の種類別のストック・オプションの数(注)1	普通株式 20,000株
付与日	2022年4月28日
権利確定条件	(注)2. 新株予約権の行使の条件の中に権利確定条件とみなされる条件が含まれております。
対象勤務期間	2022年3月29日～2023年3月29日
新株予約権の行使期間	2022年4月29日～2052年4月28日

	キャノンマーケティングジャパン株式会社 2023年4月発行新株予約権
決議年月日	2023年3月29日
付与対象者の区分及び人数	当社取締役(社外取締役を除く)4名 常務執行役員2名 上席執行役員4名 計10名
株式の種類別のストック・オプションの数(注)1	普通株式 14,600株
付与日	2023年4月28日
権利確定条件	(注)2. 新株予約権の行使の条件の中に権利確定条件とみなされる条件が含まれております。
対象勤務期間	2023年3月29日～2024年3月27日
新株予約権の行使期間	2023年4月29日～2053年4月28日

	キャノンマーケティングジャパン株式会社 2024年4月発行新株予約権
決議年月日	2024年3月27日
付与対象者の区分及び人数	当社取締役（社外取締役を除く）4名 常務執行役員3名 上席執行役員3名 計10名
株式の種類別のストック・オプションの数（注）1	普通株式 11,300株
付与日	2024年4月26日
権利確定条件	（注）2. 新株予約権の行使の条件の中に権利確定条件とみなされる条件が含まれております。
対象勤務期間	2024年3月27日～2025年3月27日
新株予約権の行使期間	2024年4月27日～2054年4月26日

（注）1. 株式数に換算して記載しております。

2. 新株予約権の行使の条件

- ① 新株予約権の割当てを受けた者は、当社と新株予約権者間で締結する新株予約権割当契約書の規定に従い、割当日の属する事業年度における「連結税金等調整前当期純利益」の達成度に応じて0～100%の範囲で権利行使が可能となり、新株予約権者は、当社の対象役員の地位を喪失した日の翌日から10日（10日目が休日に当たる場合には翌営業日）を経過する日までの間に限り、権利行使可能な数の新株予約権を一括してのみ行使できるものとする。
- ② 違法若しくは不正な職務執行、善管注意義務・忠実義務に抵触する行為、又はこれらに準ずる行為があると認められるとき、又は正当な理由なく退任したと当社が認めるときは、取締役会の決議によって、該当する新株予約権者の行使しうる新株予約権の数を制限することができ、この場合、当該新株予約権者は、かかる制限を超えて新株予約権を行使することができないものとする。
- ③ 上記のほか、当社取締役会決議に基づき、当社と新株予約権者との間で締結される契約に定めるところによる。

(2) スtock・オプションの規模及びその変動状況

当連結会計年度（2024年12月期）において存在したストック・オプションを対象とし、ストック・オプションの数については、株式数に換算して記載しております。

① スtock・オプションの数

	キャノンマーケティング ジャパン株式会社 2022年4月発行 新株予約権	キャノンマーケティング ジャパン株式会社 2023年4月発行 新株予約権	キャノンマーケティング ジャパン株式会社 2024年4月発行 新株予約権
決議年月日	2022年3月29日	2023年3月29日	2024年3月27日
権利確定前(株)			
前連結会計年度末	—	2,400	—
付与	—	—	11,300
失効	—	—	3,000
権利確定	—	2,400	6,225
未確定残	—	—	2,075
権利確定後(株)			
前連結会計年度末	13,800	7,200	—
権利確定	—	2,400	6,225
権利行使	1,100	700	—
失効	—	—	—
未行使残	12,700	8,900	6,225

② 単価情報

	キヤノンマーケティング グジャパン株式会社 2022年4月発行 新株予約権	キヤノンマーケティング グジャパン株式会社 2023年4月発行 新株予約権	キヤノンマーケティング グジャパン株式会社 2024年4月発行 新株予約権
決議年月日	2022年3月29日	2023年3月29日	2024年3月27日
権利行使価格(円)	1	1	1
行使時平均株価(円)	4,413	4,413	—
付与日における公正な評価単価(円)	2,606	3,149	4,076

3. 当連結会計年度に付与されたストック・オプションの公正な評価単価の見積方法

(1) 使用した評価技法 ブラック・ショールズ式

(2) 主な基礎数値及びその見積方法

株価変動性 (注) 1	18.66%
予想残存期間 (注) 2	2.5年
予想配当率 (注) 3	2.75%
無リスク利率 (注) 4	0.30%

(注) 1. 2.5年間(2021年10月26日から2024年4月26日まで)の株価実績に基づき、算定しております。

2. 各取締役、常務執行役員及び上席執行役員の予想在任期間を見積り、支給されるストック・オプションの割当個数で加重平均することで予想残存期間を見積っております。

3. 2023年12月期の配当実績額によっております。

4. 予想残存期間に対応する期間に対応する国債の利回りであります。

4. スtock・オプションの権利確定数の見積方法

権利確定条件等を考慮し、権利不確定による失効数を見積っております。

(税効果会計関係)

1. 繰延税金資産及び繰延税金負債の発生の主な原因別の内訳

	前連結会計年度 (2023年12月31日)	当連結会計年度 (2024年12月31日)
繰延税金資産		
退職給付に係る負債	5,879百万円	8,997百万円
賞与引当金	1,118	1,257
未払事業税・事業所税	880	947
資産除去債務	754	855
将来の変動対価の見積計上	748	753
棚卸資産廃却評価損	504	633
ソフトウェア償却超過額	497	621
固定資産償却超過額	480	450
投資有価証券評価損	265	265
永年勤続慰労引当金	223	248
少額減価償却資産	75	117
ゴルフ会員権評価損	97	96
製品保証引当金	83	69
減損損失	31	31
繰越欠損金(注)	29	20
その他	1,196	1,306
繰延税金資産小計	12,867	16,672
評価性引当額	△446	△518
繰延税金資産合計	12,421	16,154
繰延税金負債		
退職給付に係る資産	1,183百万円	10,196百万円
顧客関連資産	1,056	5,699
有価証券評価差額金	3,088	3,115
固定資産圧縮積立金	1,279	1,279
その他	73	83
繰延税金負債合計	6,682	20,374
繰延税金資産の純額	5,916	478
繰延税金負債の純額	178	4,699

(注) 税務上の繰越欠損金及びその繰延税金資産の繰越期限別の金額については、税務上の繰越欠損金の重要性が乏しいため記載を省略しております。

2. 法定実効税率と税効果会計適用後の法人税等の負担率との差異の原因となった主な項目別の内訳

前連結会計年度及び当連結会計年度において、法定実効税率と税効果会計適用後の法人税等の負担率との間の差異が法定実効税率の100分の5以下であるため注記を省略しております。

3. 法人税及び地方法人税の会計処理又はこれらに関する税効果会計の会計処理

当社及び一部の国内連結子会社は、グループ通算制度を適用しており、「グループ通算制度を適用する場合の会計処理及び開示に関する取扱い」(実務対応報告第42号 2021年8月12日)に従って、法人税及び地方法人税の会計処理又はこれらに関する税効果会計の会計処理並びに開示を行っております。

(セグメント情報等)

【セグメント情報】

1. 報告セグメントの概要

当社の報告セグメントは、当社グループの構成単位のうち分離された財務情報が入手可能であり、取締役会が、経営資源の配分の決定及び業績を評価するために、定期的に検討を行う対象となっているものであります。

また、当連結会計年度より、「エリア」セグメントの一部販売チャネル組織を「コンシューマ」セグメントに移管しております。

なお、前連結会計年度のセグメント情報については、変更後の区分方法により作成したものを記載しております。

(各報告セグメントの主要な事業領域及び主要グループ会社)

報告セグメント	主要な事業領域及び主要グループ会社
コンシューマ	主に個人のお客さま向けのデジタルカメラやインクジェットプリンター等を販売
エンタープライズ	主に大手、準大手・中堅企業向けに、キヤノンの入出力機器の販売及び業種ごとの経営課題解決に寄与するソリューションを提供 <主要グループ会社> キヤノンITソリューションズ㈱
エリア	主に全国の中小企業向けに、キヤノンの入出力機器の販売及び顧客の経営課題解決に寄与するソリューションを提供 <主要グループ会社> キヤノンシステムアンドサポート㈱
プロフェッショナル	各専門領域の顧客向けに、ソリューションを提供 (プロダクションプリンティング) 主に印刷業向けに、高速連帳プリンター及び高速カット紙プリンター等を提供 <主要グループ会社> キヤノンプロダクションプリンティングシステムズ㈱ (産業機器) 主に半導体メーカー及びその他電子デバイスメーカー向けに、半導体製造関連装置、検査計測装置等を提供 (ヘルスケア) 主に医療ヘルスケア分野向けに、ITソリューションの提供、システム開発、ネットワーク構築、ハードウェアを提供 <主要グループ会社> キヤノンITSメディカル㈱

2. 報告セグメントごとの売上高、利益又は損失、資産その他の項目の金額の算定方法

報告されている事業セグメントの会計処理の方法は、「連結財務諸表作成のための基本となる重要な事項」における記載と同一であります。報告セグメントの利益は、営業利益ベースの数値であります。セグメント間の内部売上高又は振替高は市場実勢価格に基づいております。

3. 報告セグメントごとの売上高、利益又は損失、資産その他の項目の金額に関する情報
前連結会計年度(自 2023年1月1日 至 2023年12月31日)

(単位：百万円)

	報告セグメント				その他 (注) 1	合計	調整額 (注) 2	連結 財務諸表 計上額 (注) 3
	コンシューマ	エンター プライズ	エリア	プロフェッ ショナル				
売上高								
外部顧客への売上高	138,898	207,990	218,243	39,032	5,308	609,473	—	609,473
セグメント間の内部 売上高又は振替高	20	12,336	11,464	1,169	7,718	32,709	△32,709	—
計	138,918	220,326	229,707	40,202	13,026	642,182	△32,709	609,473
セグメント利益又は 損失(△)	14,101	19,650	17,502	3,612	△2,224	52,643	△148	52,495
セグメント資産	45,312	130,343	77,029	24,098	3,877	280,662	276,703	557,366
その他の項目								
減価償却費	687	6,692	1,865	289	19	9,554	487	10,042
のれんの償却額	—	95	—	32	71	198	—	198
有形固定資産及び 無形固定資産の増加額	446	15,055	2,267	646	19	18,434	176	18,611

(注) 1. 「その他」の区分は、報告セグメントに含まれない事業セグメントであり、シェアードサービス事業を含んでおります。

2. 調整額は以下のとおりであります。

(1) セグメント利益又は損失(△)の調整額は、セグメント間取引消去であります。

(2) セグメント資産の調整額は、各報告セグメントに帰属しない全社資産であります。全社資産は、主に提出会社での余資運用資金(現金及び有価証券)、本社土地、本社建物及び管理部門に係る資産等であります。

(3) 減価償却費の調整額は、各報告セグメントに帰属しない本社建物等にかかる減価償却費であります。

(4) 有形固定資産及び無形固定資産の増加額の調整額は、各報告セグメントに帰属しない本社建物の設備投資額であります。

3. 報告セグメント、その他の事業セグメントのセグメント利益又は損失(△)及び調整額の合計は、連結損益計算書の営業利益と一致しております。

当連結会計年度(自 2024年1月1日 至 2024年12月31日)

(単位：百万円)

	報告セグメント				その他 (注) 1、2	合計	調整額 (注) 3	連結 財務諸表 計上額 (注) 4
	コンシューマ	エンター プライズ	エリア	プロフェッ ショナル				
売上高								
外部顧客への売上高	144,571	226,849	219,825	43,564	19,109	653,919	—	653,919
セグメント間の内部 売上高又は振替高	16	12,882	11,451	1,265	7,880	33,496	△33,496	—
計	144,588	239,731	231,277	44,829	26,989	687,416	△33,496	653,919
セグメント利益又は 損失(△)	13,597	20,129	18,052	4,516	△3,028	53,266	△143	53,123
セグメント資産	50,972	135,456	76,335	27,617	53,026	343,408	181,183	524,591
その他の項目								
減価償却費	722	6,855	1,822	299	1,471	11,171	525	11,697
のれんの償却額	—	381	—	32	1,104	1,518	—	1,518
有形固定資産及び 無形固定資産の増加額	1,059	8,129	2,302	214	38,833	50,538	580	51,118

- (注) 1. 「その他」の区分は、報告セグメントに含まれない事業セグメントであり、シェアードサービス事業を含んでおります。
2. 2024年3月29日付で全株式を取得し、連結子会社とした株式会社プリマジェスト及びその子会社3社は「その他」に含めております。
3. 調整額は以下のとおりであります。
- (1) セグメント利益又は損失(△)の調整額は、セグメント間取引消去であります。
 - (2) セグメント資産の調整額は、各報告セグメントに帰属しない全社資産であります。全社資産は、主に提出会社での余資運用資金(現金及び有価証券)、本社土地、本社建物及び管理部門に係る資産等であります。
 - (3) 減価償却費の調整額は、各報告セグメントに帰属しない本社建物等にかかる減価償却費であります。
 - (4) 有形固定資産及び無形固定資産の増加額の調整額は、各報告セグメントに帰属しない本社建物の設備投資額であります。
4. 報告セグメント、その他の事業セグメントのセグメント利益又は損失(△)及び調整額の合計は、連結損益計算書の営業利益と一致しております。

【関連情報】

前連結会計年度(自 2023年1月1日 至 2023年12月31日)

1. 製品及びサービスごとの情報

連結財務諸表「注記事項（収益認識関係） 1. 顧客との契約から生じる収益を分解した情報」に記載しております。

2. 地域ごとの情報

(1) 売上高

本邦の外部顧客への売上高が連結損益計算書の売上高の90%を超えるため、記載を省略しております。

(2) 有形固定資産

本邦に所在している有形固定資産の金額が連結貸借対照表の有形固定資産の金額の90%を超えるため、記載を省略しております。

3. 主要な顧客ごとの情報

外部顧客への売上高のうち、連結損益計算書の売上高の10%以上を占めるものがないため、記載を省略しております。

当連結会計年度(自 2024年1月1日 至 2024年12月31日)

1. 製品及びサービスごとの情報

連結財務諸表「注記事項（収益認識関係） 1. 顧客との契約から生じる収益を分解した情報」に記載しております。

2. 地域ごとの情報

(1) 売上高

本邦の外部顧客への売上高が連結損益計算書の売上高の90%を超えるため、記載を省略しております。

(2) 有形固定資産

本邦に所在している有形固定資産の金額が連結貸借対照表の有形固定資産の金額の90%を超えるため、記載を省略しております。

3. 主要な顧客ごとの情報

外部顧客への売上高のうち、連結損益計算書の売上高の10%以上を占めるものがないため、記載を省略しております。

【報告セグメントごとの固定資産の減損損失に関する情報】

前連結会計年度(自 2023年1月1日 至 2023年12月31日)

該当事項はありません。

当連結会計年度(自 2024年1月1日 至 2024年12月31日)

該当事項はありません。

【報告セグメントごとののれんの償却額及び未償却残高に関する情報】

前連結会計年度(自 2023年1月1日 至 2023年12月31日)

(単位：百万円)

	報告セグメント				その他	合計	調整額	連結 財務諸表 計上額
	コンシューマ	エンター プライズ	エリア	プロフェッ ショナル				
当期末残高	—	4,484	—	128	255	4,868	—	4,868

(注) のれんの償却額に関しては、セグメント情報に同様の情報を開示しているため、記載を省略しております。

当連結会計年度(自 2024年1月1日 至 2024年12月31日)

(単位：百万円)

	報告セグメント				その他	合計	調整額	連結 財務諸表 計上額
	コンシューマ	エンター プライズ	エリア	プロフェッ ショナル				
当期末残高	—	4,102	—	96	18,438	22,637	—	22,637

(注) のれんの償却額に関しては、セグメント情報に同様の情報を開示しているため、記載を省略しております。

【報告セグメントごとの負ののれん発生益に関する情報】

前連結会計年度(自 2023年1月1日 至 2023年12月31日)

該当事項はありません。

当連結会計年度(自 2024年1月1日 至 2024年12月31日)

該当事項はありません。

【関連当事者情報】

1. 関連当事者との取引

(1) 連結財務諸表提出会社と関連当事者との取引

連結財務諸表提出会社の親会社及び主要株主(会社等の場合に限る。)等

前連結会計年度(自 2023年1月1日 至 2023年12月31日)

種類	会社等の名称 又は氏名	所在地	資本金又は 出資金 (百万円)	事業の内容 又は職業	議決権等 の所有 (被所有) 割合(%)	関連当事者 との関係	取引の内容		取引金額 (百万円)	科目	期末残高 (百万円)
親会社	キヤノン㈱	東京都 大田区	174,761	オフィス、 イメージン グシステム、 産業機器等 の分野にお ける開発、 生産	(被所有) 直接 58.5 間接 0.0	当社商品の 製造	営業 取引	商品の 仕入	153,655	買掛金	14,503
								オフィス 機器・消 耗品等 の販売	6,136	売掛金他	1,800
							営業外 取引	資金の 回収	10,000	短期貸付金	170,000

当連結会計年度(自 2024年1月1日 至 2024年12月31日)

種類	会社等の名称 又は氏名	所在地	資本金又は 出資金 (百万円)	事業の内容 又は職業	議決権等 の所有 (被所有) 割合(%)	関連当事者 との関係	取引の内容		取引金額 (百万円)	科目	期末残高 (百万円)
親会社	キヤノン㈱	東京都 大田区	174,761	オフィス、 イメージン グシステム、 産業機器等 の分野にお ける開発、 生産	(被所有) 直接 51.2 間接 0.0	当社商品の 製造	営業 取引	商品の 仕入	155,671	買掛金	15,392
								オフィス 機器・消 耗品等 の販売	5,429	売掛金他	2,249
							営業外 取引	資金の 回収	120,000	短期貸付金	50,000
								自己株式 の取得	81,820	—	—

(注) 1. 取引金額には消費税等は含まれず、債権・債務の残高には消費税等を含んでおります。

2. 取引条件及び取引条件の決定方針等

- (1) 商品の仕入については、市場価格を勘案して当社希望価格を提示し、価格交渉のうえ決定しております。
- (2) オフィス機器・消耗品等の販売については、市場価格、当社の原価等を勘案し、価格交渉のうえ決定しております。
- (3) 資金の貸付については、貸付利率は市場金利を勘案して利率を合理的に決定しております。なお、担保は受け入れておりません。
- (4) 自己株式の取得については、2024年7月24日の取締役会決議に基づき、公開買付けの方法により買付価格を1株につき4,091円にて行っております。

(2) 連結財務諸表提出会社の連結子会社と関連当事者との取引

重要性が乏しいため、記載を省略しております。

2. 親会社又は重要な関連会社に関する注記

親会社情報

キヤノン株式会社(東京証券取引所、名古屋証券取引所、福岡証券取引所、札幌証券取引所に上場)

(企業結合等関係)

(取得による企業結合)

1. 企業結合の概要

(1) 被取得企業の名称及びその事業の内容

被取得企業の名称 株式会社プリマジェスト及びその子会社3社

事業の内容

- ・イメージ情報ソリューション
- ・イメージ情報の処理に関するハードウェア及びソフトウェアの開発・製造・システムインテグレーション
- ・イメージ情報の処理に関する受託業務
- ・メンテナンス、その他上記ハードウェア・ソフトウェアの保守、消耗品の販売、その他

(2) 企業結合を行った主な理由

当社は、株式会社プリマジェスト及びその子会社を子会社化することにより、当社グループの幅広い業務にわたる顧客基盤に株式会社プリマジェストのサービスを展開するだけでなく、株式会社プリマジェストが有する知見やノウハウを当社グループのBPO事業に取り入れることで、オペレーション効率とサービス品質をともに高め、BPO事業の更なる拡大を図ることができると考えました。さらに、当社グループが保有する映像ソリューションやデジタルドキュメントサービス等で培った技術やシステム開発力を組み合わせることで、両社一体での新たなサービスを創出することができると考え、株式会社プリマジェスト及びその子会社の子会社化を実施することといたしました。

(3) 企業結合日

2024年3月29日（みなし取得日 2024年3月31日）

(4) 企業結合の法的形式

現金を対価とする株式の取得

(5) 結合後企業の名称

変更ありません。

(6) 取得した議決権比率

100%

(7) 取得企業を決定するに至った主な根拠

当社が現金を対価として株式を取得したため、当社を取得企業といたしました。

2. 連結財務諸表に含まれている被取得企業の業績の期間

2024年4月1日から2024年12月31日まで

3. 被取得企業の取得原価及び対価の種類ごとの内訳

取得の対価	現金	37,000百万円
取得原価		37,000百万円

4. 主要な取得関連費用の内容及び金額

アドバイザーに対する報酬等 326百万円

5. 発生したのれんの金額、発生原因、償却方法及び償却期間

(1) 発生したのれん

19,287百万円

(2) 発生原因

今後の事業展開によって期待される将来の超過収益力により発生したものです。

(3) 償却方法及び償却期間

14年間にわたる均等償却

6. 企業結合日に受け入れた資産及び引き受けた負債の額並びにその主な内訳

流動資産	8,617百万円
固定資産	19,605
資産合計	28,223
流動負債	3,858
固定負債	6,633
負債合計	10,492

7. のれん以外の無形固定資産に配分された金額及びその種類別の内訳並びに加重平均償却期間

種類	金額	加重平均償却期間
顧客関連資産	16,219百万円	18.6年

8. 企業結合が連結会計年度の開始の日に完了したと仮定した場合の当連結会計年度の連結損益計算書に及ぼす影響の概算額及びその算定方法

売上高	4,133百万円
営業利益	△261
経常利益	△264
税金等調整前当期純利益	△270
親会社株主に帰属する当期純利益	△302
1株当たり当期純利益	△2.46円

(概算額の算定方法)

株式会社プリマジェスト及びその子会社3社の2024年1月1日から2024年3月31日までの売上高及び損益の数値を基礎として算出し、取得企業の連結損益計算書における売上高及び損益情報との差額を影響の概算額としており、当該概算額には、のれんの償却額及び顧客関連資産の償却額を含めております。

なお、影響の概算額については監査証明を受けておりません。

(資産除去債務関係)

当社グループは、建物等の不動産賃貸契約に基づき、退去時における原状回復に係る債務を資産除去債務として認識しております。

また、当連結会計年度末における資産除去債務は、負債計上に代えて、不動産賃貸契約に関連する敷金の回収が最終的に見込めないと認められる金額を合理的に見積り、当連結会計年度の負担に属する金額を費用に計上する方法によっております。

なお、敷金残高のうち回収が最終的に見込めないと認められる金額は、前連結会計年度末において3,443百万円、当連結会計年度末において4,131百万円となっております。

(賃貸等不動産関係)

重要性が乏しいため、記載を省略しております。

(収益認識関係)

1. 顧客との契約から生じる収益を分解した情報

前連結会計年度(自 2023年1月1日 至 2023年12月31日)

(単位：百万円)

	報告セグメント					その他 (注)	合計
	コンシューマ	エンタープライズ	エリア	プロフェッショナル	計		
ITソリューション事業							
SIサービス	0	71,311	12,207	15,062	98,581	—	98,581
保守・運用サービス/ アウトソーシング	15	34,231	10,752	533	45,533	4,163	49,696
ITプロダクト・システム販売	29,373	37,681	47,113	9	114,178	1,137	115,315
それ以外の事業	109,508	56,975	146,821	23,426	336,731	7	336,739
顧客との契約から生じる収益	138,897	200,200	216,894	39,032	595,025	5,308	600,333
その他の収益	0	7,790	1,348	—	9,140	—	9,140
外部顧客への売上高	138,898	207,990	218,243	39,032	604,165	5,308	609,473

(注) 「その他」の区分は、報告セグメントに含まれない事業セグメントであり、シェアードサービス事業を含んでおります。

当連結会計年度(自 2024年1月1日 至 2024年12月31日)

(単位：百万円)

	報告セグメント					その他 (注1, 2)	合計
	コンシューマ	エンタープライズ	エリア	プロフェッショナル	計		
ITソリューション事業							
SIサービス	1	73,614	10,260	16,767	100,644	—	100,644
保守・運用サービス/ アウトソーシング	1	43,816	11,524	556	55,900	19,105	75,006
ITプロダクト・システム販売	36,506	45,136	51,675	4	133,323	1	133,324
それ以外の事業	108,061	56,282	145,093	26,234	335,671	1	335,673
顧客との契約から生じる収益	144,571	218,850	218,553	43,564	625,539	19,109	644,648
その他の収益	0	7,998	1,271	—	9,271	—	9,271
外部顧客への売上高	144,571	226,849	219,825	43,564	634,810	19,109	653,919

(注1) 「その他」の区分は、報告セグメントに含まれない事業セグメントであり、シェアードサービス事業を含んでおります。

(注2) 2024年3月29日付で全株式を取得し、連結子会社とした株式会社プリマジェスト及びその子会社3社は「その他」に含めております。

(注3) 当連結会計年度より、報告セグメントの区分を変更しております。詳細は「注記事項(セグメント情報等)セグメント情報 1. 報告セグメントの概要」に記載のとおりであります。

なお、前連結会計年度の顧客との契約から生じる収益を分解した情報については、変更後の区分方法により作成したものを記載しております。

2. 収益を理解するための基礎となる情報

収益を理解するための基礎となる情報は、「注記事項(連結財務諸表作成のための基本となる重要な事項)4. 会計方針に関する事項 (5) 重要な収益及び費用の計上基準」に記載のとおりであります。

3. 顧客との契約に基づく履行義務の充足と当該契約から生じるキャッシュ・フローとの関係並びに当連結会計年度末において存在する顧客との契約から翌連結会計年度以降に認識すると見込まれる収益の金額及び時期に関する情報

(1) 契約資産及び契約負債の残高等

(単位：百万円)

	前連結会計年度	当連結会計年度
顧客との契約から生じた債権（期首残高）	97,272	98,899
顧客との契約から生じた債権（期末残高）	98,899	105,878
契約資産（期首残高）	11,940	11,493
契約資産（期末残高）	11,493	11,870
契約負債（期首残高）	17,639	19,278
契約負債（期末残高）	19,278	20,825

(注) 契約資産は主に、ソフトウェアの受託開発において、期末日時点で一部又は全部の履行義務を果たしているが、まだ請求していない財又はサービスに係る対価に対する当社グループの権利に関するものです。

契約資産は、対価に対する当社グループの権利が無条件になった時点で顧客との契約から生じた債権に振り替えられます。

契約負債は主に、顧客から商品代金として受け入れた前受金や、継続してサービスの提供を行う場合における未履行のサービスに対して支払いを受けた前受金です。

契約負債は、収益の認識に伴い取り崩されます。

前連結会計年度に認識された収益の額のうち期首現在の契約負債残高に含まれていた額は、8,864百万円であります。

過去の期間に充足（又は部分的に充足）した履行義務から、前連結会計年度に認識した収益（主に、取引価格の変動）の額に重要性はありません。

当連結会計年度に認識された収益の額のうち期首現在の契約負債残高に含まれていた額は、11,384百万円であります。

過去の期間に充足（又は部分的に充足）した履行義務から、当連結会計年度に認識した収益（主に、取引価格の変動）の額に重要性はありません。

(2) 残存履行義務に配分した取引価格

当社グループでは、残存履行義務に配分した取引価格の注記にあたって実務上の便法を適用し、当初に予想される契約期間が1年以内の契約について注記の対象に含めておりません。

残存履行義務に配分した取引価格の総額及び収益の認識が見込まれる期間は、以下のとおりであります。

(単位：百万円)

	前連結会計年度	当連結会計年度
1年以内	9,369	8,825
1年超2年以内	3,332	3,706
2年超3年以内	1,891	1,974
3年超4年以内	1,171	1,128
4年超5年以内	426	399
5年超	51	38
合計	16,242	16,073

(注) 主に、ビジネス機器のメンテナンス契約のうち、使用量に応じて契約に定められた単価を乗じた金額に基づき収益を認識している契約については、注記の対象に含めておりません。

(1株当たり情報)

項目	前連結会計年度 (自 2023年1月1日 至 2023年12月31日)	当連結会計年度 (自 2024年1月1日 至 2024年12月31日)
1株当たり純資産額	3,352円30銭	3,514円60銭
1株当たり当期純利益	281円41銭	319円79銭
潜在株式調整後 1株当たり当期純利益	281円34銭	319円69銭

(注) 1. 1株当たり純資産額の算定上の基礎は、以下のとおりであります。

	前連結会計年度 (2023年12月31日)	当連結会計年度 (2024年12月31日)
期末の純資産の部の合計額(百万円)	435,509	383,701
期末の純資産の部の合計額から控除する金額(百万円)	788	935
(うち新株予約権(百万円))	(58)	(86)
(うち非支配株主持分(百万円))	(729)	(849)
普通株式に係る期末の純資産の部の合計額(百万円)	434,721	382,766
期末の普通株式の数(千株)	129,678	108,907

2. 1株当たり当期純利益及び潜在株式調整後1株当たり当期純利益の算定上の基礎は、以下のとおりであります。

	前連結会計年度 (自 2023年1月1日 至 2023年12月31日)	当連結会計年度 (自 2024年1月1日 至 2024年12月31日)
1株当たり当期純利益		
親会社株主に帰属する当期純利益(百万円)	36,493	39,315
普通株主に帰属しない金額(百万円)	—	—
普通株式に係る親会社株主に帰属する 当期純利益(百万円)	36,493	39,315
普通株式の期中平均株式数(千株)	129,678	122,942
潜在株式調整後1株当たり当期純利益		
親会社株主に帰属する当期純利益調整額(百万円)	—	—
普通株式増加数(千株)	33	36
希薄化効果を有しないため、潜在株式調整後1株当たり 当期純利益の算定に含めなかった潜在株式の概要		—

(重要な後発事象)

該当事項はありません。

⑤ 【連結附属明細表】

【社債明細表】

該当事項はありません。

【借入金等明細表】

区分	当期首残高 (百万円)	当期末残高 (百万円)	平均利率 (%)	返済期限
短期借入金	—	1,100	0.01	—
1年以内に返済予定の長期借入金	—	209	0.01	—
1年以内に返済予定のリース債務	99	160	—	—
長期借入金(1年以内に返済予定のものを除く。)	—	1,699	0.01	2026年～2029年
リース債務(1年以内に返済予定のものを除く。)	206	335	—	2026年～2029年
その他有利子負債 預り保証金	2,240	2,243	0.13	—
合計	2,547	5,748	—	—

- (注) 1. 「平均利率」については、借入金等の期末残高に対する加重平均利率を記載しております。
 2. リース債務の平均利率については、リース料総額に含まれる利息相当額を控除する前の金額でリース債務を連結貸借対照表に計上しているため、記載しておりません。
 3. 長期借入金及びリース債務(1年以内に返済予定のものを除く。)の連結決算日後5年間の返済予定額は以下のとおりであります。

区分	1年超2年以内 (百万円)	2年超3年以内 (百万円)	3年超4年以内 (百万円)	4年超5年以内 (百万円)
長期借入金	209	809	166	512
リース債務	136	116	65	17

【資産除去債務明細表】

当連結会計年度期首及び当連結会計年度末における資産除去債務の金額が当連結会計年度期首及び当連結会計年度末における負債及び純資産の合計額の100分の1以下であるため、連結財務諸表規則第92条の2の規定により記載を省略しております。

(2) 【その他】

当連結会計年度における半期情報等

	第1四半期 連結累計期間	中間連結会計期間	第3四半期 連結累計期間	当連結会計年度
売上高 (百万円)	157,226	318,903	473,181	653,919
税金等調整前中間 (四半期)(当期)純利益 (百万円)	13,932	29,806	40,039	57,148
親会社株主に帰属する 中間(四半期)(当期)純利益 (百万円)	9,523	20,147	26,980	39,315
1株当たり中間 (四半期)(当期)純利益 (円)	73.44	155.36	211.68	319.79

	第1四半期 連結会計期間	第2四半期 連結会計期間	第3四半期 連結会計期間	第4四半期 連結会計期間
1株当たり 四半期純利益金額 (円)	73.44	81.92	55.55	112.75

(注) 第3四半期連結累計期間に係る財務情報に対するレビュー : 有

2 【財務諸表等】

(1) 【財務諸表】

① 【貸借対照表】

(単位：百万円)

	前事業年度 (2023年12月31日)	当事業年度 (2024年12月31日)
資産の部		
流動資産		
現金及び預金	62,847	76,456
受取手形	※2 773	※2 572
電子記録債権	※2 9,204	※2 10,201
売掛金	67,164	70,288
契約資産	4,618	4,439
有価証券	1,500	1,500
商品及び製品	32,093	32,013
原材料及び貯蔵品	299	266
前渡金	1,380	2,269
前払費用	1,019	976
短期貸付金	171,300	52,400
未収入金	2,719	3,272
為替予約	126	125
その他	305	293
貸倒引当金	△38	△24
流動資産合計	355,314	255,050
固定資産		
有形固定資産		
建物	11,369	11,353
構築物	432	420
機械及び装置	60	58
工具、器具及び備品	1,120	1,784
レンタル資産	5,581	6,652
土地	27,899	27,899
有形固定資産合計	46,462	48,169
無形固定資産		
ソフトウェア	4,797	5,763
施設利用権	110	110
その他	1	1
無形固定資産合計	4,908	5,874
投資その他の資産		
投資有価証券	11,445	12,344
関係会社株式	70,913	105,571
関係会社出資金	—	1,783
破産更生債権等	118	117
長期前払費用	2,532	2,796
繰延税金資産	10,995	10,353
差入保証金	1,061	1,113
その他	1,116	1,119
貸倒引当金	△149	△147
投資その他の資産合計	98,034	135,052
固定資産合計	149,405	189,096
資産合計	504,720	444,146

(単位：百万円)

	前事業年度 (2023年12月31日)	当事業年度 (2024年12月31日)
負債の部		
流動負債		
電子記録債務	213	112
買掛金	38,835	41,305
短期借入金	39,800	37,500
未払金	3,136	2,500
未払費用	12,416	13,128
未払法人税等	4,031	7,397
未払消費税等	3,198	3,444
契約負債	10,451	10,828
前受金	1	0
預り金	3,118	3,101
賞与引当金	1,311	1,381
役員賞与引当金	48	56
製品保証引当金	262	223
その他	—	4
流動負債合計	116,826	120,985
固定負債		
退職給付引当金	15,128	13,283
永年勤続慰労引当金	366	399
その他	2,684	2,747
固定負債合計	18,179	16,430
負債合計	135,005	137,416
純資産の部		
株主資本		
資本金	73,303	73,303
資本剰余金		
資本準備金	85,198	85,198
その他資本剰余金	17	—
資本剰余金合計	85,216	85,198
利益剰余金		
利益準備金	2,853	2,853
その他利益剰余金		
目的積立金	31	48
別途積立金	81,700	—
繰越利益剰余金	123,930	149,591
利益剰余金合計	208,514	152,493
自己株式	△2,096	△9,307
株主資本合計	364,937	301,687
評価・換算差額等		
その他有価証券評価差額金	4,631	4,869
繰延ヘッジ損益	87	86
評価・換算差額等合計	4,718	4,955
新株予約権	58	86
純資産合計	369,714	306,730
負債純資産合計	504,720	444,146

② 【損益計算書】

(単位：百万円)

	前事業年度 (自 2023年1月1日 至 2023年12月31日)	当事業年度 (自 2024年1月1日 至 2024年12月31日)
売上高	428,556	439,566
売上原価	299,436	311,094
売上総利益	129,120	128,471
販売費及び一般管理費	※2 99,662	※2 99,108
営業利益	29,457	29,363
営業外収益		
受取利息	364	356
受取配当金	12,185	16,780
受取保険金	456	446
為替差益	—	115
その他	113	119
営業外収益合計	13,119	17,818
営業外費用		
支払利息	41	162
投資事業組合運用損	31	82
株式関連費用	56	56
自己株式取得費用	—	53
為替差損	16	—
その他	51	106
営業外費用合計	197	461
経常利益	42,379	46,721
特別利益		
固定資産売却益	1	0
関係会社株式売却益	—	3,023
投資有価証券売却益	113	—
特別利益合計	115	3,023
特別損失		
固定資産除売却損	466	83
投資有価証券売却損	2	—
その他	3	—
特別損失合計	472	83
税引前当期純利益	42,022	49,662
法人税、住民税及び事業税	8,648	9,881
法人税等調整額	721	535
法人税等合計	9,369	10,416
当期純利益	32,652	39,245

③ 【株主資本等変動計算書】

前事業年度(自 2023年1月1日 至 2023年12月31日)

(単位：百万円)

	株主資本				
	資本金	資本剰余金			利益剰余金
		資本準備金	その他資本剰余金	資本剰余金合計	利益準備金
当期首残高	73,303	85,198	12	85,211	2,853
当期変動額					
剰余金の配当	—	—	—	—	—
当期純利益	—	—	—	—	—
自己株式の取得	—	—	—	—	—
自己株式の処分	—	—	4	4	—
自己株式の消却	—	—	—	—	—
利益剰余金から資本剰余金への振替	—	—	—	—	—
目的積立金の積立	—	—	—	—	—
別途積立金の取崩	—	—	—	—	—
株主資本以外の項目の当期変動額(純額)	—	—	—	—	—
当期変動額合計	—	—	4	4	—
当期末残高	73,303	85,198	17	85,216	2,853

	株主資本					
	利益剰余金				自己株式	株主資本合計
	その他利益剰余金			利益剰余金合計		
	目的積立金	別途積立金	繰越利益剰余金			
当期首残高	—	81,700	104,276	188,830	△2,096	345,247
当期変動額						
剰余金の配当	—	—	△12,967	△12,967	—	△12,967
当期純利益	—	—	32,652	32,652	—	32,652
自己株式の取得	—	—	—	—	△4	△4
自己株式の処分	—	—	—	—	4	9
自己株式の消却	—	—	—	—	—	—
利益剰余金から資本剰余金への振替	—	—	—	—	—	—
目的積立金の積立	31	—	△31	—	—	—
別途積立金の取崩	—	—	—	—	—	—
株主資本以外の項目の当期変動額(純額)	—	—	—	—	—	—
当期変動額合計	31	—	19,653	19,684	0	19,689
当期末残高	31	81,700	123,930	208,514	△2,096	364,937

	評価・換算差額等			新株予約権	純資産合計
	その他有価証券評価差額金	繰延ヘッジ損益	評価・換算差額等合計		
当期首残高	3,999	△14	3,984	29	349,261
当期変動額					
剰余金の配当	—	—	—	—	△12,967
当期純利益	—	—	—	—	32,652
自己株式の取得	—	—	—	—	△4
自己株式の処分	—	—	—	—	9
自己株式の消却	—	—	—	—	—
利益剰余金から資本剰余金への振替	—	—	—	—	—
目的積立金の積立	—	—	—	—	—
別途積立金の取崩	—	—	—	—	—
株主資本以外の項目の当期変動額(純額)	632	101	733	29	763
当期変動額合計	632	101	733	29	20,452
当期末残高	4,631	87	4,718	58	369,714

当事業年度(自 2024年1月1日 至 2024年12月31日)

(単位：百万円)

	株主資本				
	資本金	資本剰余金			利益剰余金
		資本準備金	その他資本剰余金	資本剰余金合計	利益準備金
当期首残高	73,303	85,198	17	85,216	2,853
当期変動額					
剰余金の配当	—	—	—	—	—
当期純利益	—	—	—	—	—
自己株式の取得	—	—	—	—	—
自己株式の処分	—	—	6	6	—
自己株式の消却	—	—	△78,432	△78,432	—
利益剰余金から資本剰余金への振替	—	—	78,408	78,408	—
目的積立金の積立	—	—	—	—	—
別途積立金の取崩	—	—	—	—	—
株主資本以外の項目の当期変動額(純額)	—	—	—	—	—
当期変動額合計	—	—	△17	△17	—
当期末残高	73,303	85,198	—	85,198	2,853

	株主資本					
	利益剰余金				自己株式	株主資本合計
	その他利益剰余金			利益剰余金合計		
	目的積立金	別途積立金	繰越利益剰余金			
当期首残高	31	81,700	123,930	208,514	△2,096	364,937
当期変動額						
剰余金の配当	—	—	△16,858	△16,858	—	△16,858
当期純利益	—	—	39,245	39,245	—	39,245
自己株式の取得	—	—	—	—	△85,648	△85,648
自己株式の処分	—	—	—	—	4	11
自己株式の消却	—	—	—	—	78,432	—
利益剰余金から資本剰余金への振替	—	—	△78,408	△78,408	—	—
目的積立金の積立	17	—	△17	—	—	—
別途積立金の取崩	—	△81,700	81,700	—	—	—
株主資本以外の項目の当期変動額(純額)	—	—	—	—	—	—
当期変動額合計	17	△81,700	25,661	△56,021	△7,210	△63,249
当期末残高	48	—	149,591	152,493	△9,307	301,687

	評価・換算差額等			新株予約権	純資産合計
	その他有価証券評価差額金	繰延ヘッジ損益	評価・換算差額等合計		
当期首残高	4,631	87	4,718	58	369,714
当期変動額					
剰余金の配当	—	—	—	—	△16,858
当期純利益	—	—	—	—	39,245
自己株式の取得	—	—	—	—	△85,648
自己株式の処分	—	—	—	—	11
自己株式の消却	—	—	—	—	—
利益剰余金から資本剰余金への振替	—	—	—	—	—
目的積立金の積立	—	—	—	—	—
別途積立金の取崩	—	—	—	—	—
株主資本以外の項目の当期変動額(純額)	238	△0	237	27	265
当期変動額合計	238	△0	237	27	△62,984
当期末残高	4,869	86	4,955	86	306,730

【注記事項】

(重要な会計方針)

1. 資産の評価基準及び評価方法

(1) 有価証券の評価基準及び評価方法

- a. 満期保有目的の債券 …償却原価法(定額法)
- b. 子会社株式及び関連会社株式 …移動平均法による原価法
- c. その他有価証券
市場価格のない株式等
以外のもの …時価法
(評価差額は全部純資産直入法により処理し、売却原価は移動平均法により算定)
- 市場価格のない株式等 …移動平均法による原価法

なお、投資事業有限責任組合及びこれに類する組合への出資(金融商品取引法第2条第2項により有価証券とみなされるもの)については、組合契約に規定される決算報告日に応じて入手可能な最近の決算書を基礎とし、持分相当額を純額で取り込む方法によっております。

(2) 棚卸資産の評価基準及び評価方法

- a. 商品 …月次移動平均法による原価法
(貸借対照表価額については収益性の低下に基づく簿価切下げの方法)
- b. 修理部品 …月次移動平均法による原価法
(貸借対照表価額については収益性の低下に基づく簿価切下げの方法)
- c. 貯蔵品 …最終仕入原価法
(貸借対照表価額については収益性の低下に基づく簿価切下げの方法)

2. 固定資産の減価償却の方法

(1) 有形固定資産(リース資産を除く)

定率法によっております。

ただし、レンタル資産については定額法を採用しております。

なお、1998年4月1日以降に取得した建物(附属設備を除く)並びに2016年4月1日以降に取得した建物附属設備及び構築物については、定額法によっております。

主な耐用年数は以下のとおりであります。

建物	3～50年
工具、器具及び備品	2～20年
レンタル資産	3年

(2) 無形固定資産(リース資産を除く)

定額法によっております。

ただし、市場販売目的のソフトウェアは、見込販売数量又は見込販売収益に基づく減価償却額と見込有効販売期間(3年以内)に基づく均等償却額のいずれか大きい額を償却する方法、自社利用のソフトウェアは、社内における利用可能期間(5年)に基づく定額法によっております。

(3) リース資産

リース期間を耐用年数とし、残存価額を零とする定額法を採用しております。

3. 引当金の計上基準

(1) 貸倒引当金

債権の貸倒れによる損失に備えるため、一般債権については貸倒実績率による計算額を、貸倒懸念債権等の特定の債権については、個別に回収可能性を検討し回収不能見込額を計上しております。

(2) 賞与引当金

従業員の賞与にあてるため、支給見込額のうち当事業年度の負担に属する額を計上しております。

(3) 役員賞与引当金

役員への賞与にあてるため、支給見込額のうち当事業年度の負担に属する額を計上しております。

(4) 製品保証引当金

コンシューマ製品等の一年間製品無償保証の契約に基づいて発生する費用にあてるため、無償修理の実績に基づいて計算した額を計上しております。

(5) 受注損失引当金

受注契約に係る将来の損失に備えるため、当事業年度末における受注案件のうち、当事業年度末時点で将来の損失が見込まれ、かつ当該損失額を合理的に見積ることが可能なものについては、翌事業年度以降に発生が見込まれる損失額を計上しております。

(6) 退職給付引当金

従業員の退職給付に備えるため、当事業年度末における退職給付債務及び年金資産の見込額に基づき計上しております。

① 退職給付見込額の期間帰属方法

退職給付債務の算定にあたり、退職給付見込額を当事業年度末までの期間に帰属させる方法については、給付算定式基準によっております。

② 数理計算上の差異及び過去勤務費用の費用処理方法

過去勤務費用はその発生時の従業員の平均残存勤務期間以内の一定の年数による定額法により費用処理し、数理計算上の差異はその発生時の従業員の平均残存勤務期間以内の一定の年数による定額法により翌事業年度から費用処理することとしております。

(7) 永年勤続慰労引当金

永年勤続の従業員に対する内規に基づく慰労金の支出に備えるため、支給見込額に基づき計上しております。

4. 収益及び費用の計上基準

当社の顧客との契約から生じる収益に関する主要な事業における主な履行義務の内容及び当該履行義務を充足する通常の時点（収益を認識する通常の時点）は以下のとおりであります。

当社は、キヤノン製品の販売・サービスの提供に加え、ITソリューションや産業機器等の分野において製品の販売及びサービスの提供を行っております。顧客による検収を要しない製品の販売については、通常、製品の引渡時点で、製品の法的所有権、物理的占有、製品の所有に伴う重大なリスク及び経済価値が顧客に移転することにより、当社は顧客から取引の対価の支払を受ける権利を得ております。そのため、当該時点において製品に対する支配が顧客に移転することにより、履行義務が充足されると判断し、製品の引渡時点で収益を認識しております。また、顧客による検収を要する製品の販売については、顧客による検収が完了した時点で、製品の法的所有権、物理的占有、製品の所有に伴う重大なリスク及び経済価値が顧客に移転することにより、当社は顧客から取引の対価の支払を受ける権利を得ております。そのため、当該時点において製品に対する支配が顧客に移転することにより、履行義務が充足されると判断し、製品の顧客による検収が完了した時点で収益を認識しております。サービスの提供は、主にビジネス機器のメンテナンス契約であり、日常的又は反復的なサービスであります。そのため、契約に基づき顧客にサービスが提供される時間の経過に応じて履行義務が充足されると判断し、顧客との契約内容によって一定期間にわたり均等に収益を認識しております。なお、製品の使用量に基づき履行義務が充足した部分の対価を顧客から受け取る権利を有している契約については、使用量に応じて顧客が便益を享受すると判断しているため、使用量に応じて契約に定められた単価を乗じた金額に基づき収益を認識しております。また、取引の対価は、履行義務を充足した時点から概ね短期間で決済されており、約束した対価の金額に重要な金融要素は含まれておりません。なお、一部の製品の販売及びサービスの提供については、取引の対価を前受金として受領しております。

各報告セグメントにおける固有の状況については、以下のとおりであります。なお、エンタープライズセグメントとエリアセグメントについては、同様の製品の販売及びサービスの提供を行っているため、まとめて記載しております。

(コンシューマ)

製品の販売と交換に当社が受け取る取引価格は、所定の目標の達成等を条件としたリベート等の変動対価を含んでおります。リベート等の変動対価は、主に小売店が主要顧客である製品の販売に関連しております。リベート等の変動対価は取引価格から控除しており、リベートの見積りは、過去の実績等に基づく期待値法を用いております。

(エンタープライズ・エリア)

ITソリューションの保守・運用サービス/アウトソーシングについては、顧客との契約期間にわたり均一のサービスを提供するものであります。そのため、時間の経過に応じて履行義務が充足されると判断し、顧客との契約内容によって一定期間にわたり均等に収益を認識しております。なお、工数や作業量等に基づき履行義務が充足した部分の対価を顧客から受け取る権利を有している契約については、サービスに係る工数や作業量に応じて顧客が便益を享受すると判断しているため、サービスに係る工数又は作業量等に応じて契約に定められた単価を乗じた金額に基づき収益を認識しております。

ソフトウェアの受託開発の提供を行うSIサービスについては、合理的な進捗度の見積りができる場合、開発の進捗により顧客に成果が移転するため、開発の進捗度に応じて開発期間にわたり収益を認識しております。原価の発生が開発の進捗度に比例すると判断しているため、進捗度の見積りには発生したコストに基づくインプット法(原価比例法)を用いて収益を認識しております。また、合理的な進捗度の見積りができない場合、進捗分に係る費用を回収できるものについては、原価回収基準に基づき収益を認識しております。

5. その他財務諸表作成のための基本となる重要な事項

(1) ヘッジ会計の処理

① ヘッジ会計の方法

為替予約が付されている外貨建金銭債務について、振当処理の要件を充たしている場合には振当処理を採用しております。

② ヘッジ手段とヘッジ対象

ヘッジ手段…為替予約

ヘッジ対象…外貨建金銭債務

③ ヘッジ方針

将来発生することが確実な外貨建金銭債務のある一定範囲の金額に対し、為替変動によるキャッシュ・フロー変動リスクをヘッジしております。

④ ヘッジ有効性評価の方法

為替予約については、ヘッジ方針に基づき、同一通貨建てによる同一金額で同一期日の振当を行っており、その後の為替相場の変動による相関関係が確保されているため、決算日における有効性の評価を省略しております。

(2) 退職給付に係る会計処理

退職給付に係る未認識数理計算上の差異及び未認識過去勤務費用の未処理額の会計処理の方法は、連結財務諸表におけるこれらの会計処理の方法と異なっております。

(重要な会計上の見積り)

繰延税金資産の回収可能性

(1) 当事業年度の財務諸表に計上した金額

(単位：百万円)

	前事業年度 (2023年12月31日)	当事業年度 (2024年12月31日)
繰延税金資産	10,995	10,353

(2) 識別した項目に係る重要な会計上の見積りの内容に関する情報

連結財務諸表「注記事項（重要な会計上の見積り）繰延税金資産の回収可能性」に同一の内容を記載しているため、記載を省略しております。

(貸借対照表関係)

1 関係会社に対する金銭債権及び金銭債務(区分表示されたものを除く)

(単位：百万円)

	前事業年度 (2023年12月31日)	当事業年度 (2024年12月31日)
短期金銭債権	179,066	61,052
長期金銭債権	22	1
短期金銭債務	65,206	63,430
長期金銭債務	399	466

※2 期末日満期手形等

期末日満期手形等の会計処理については、当事業年度の末日が金融機関の休日でしたが、満期日に決済が行われたものとして処理しております。期末日満期手形等の金額は、次のとおりであります。

(単位：百万円)

	前事業年度 (2023年12月31日)	当事業年度 (2024年12月31日)
受取手形	160	118
電子記録債権	750	605

3 保証債務

次のとおり債務保証を行っております。

(単位：百万円)

	前事業年度 (2023年12月31日)	当事業年度 (2024年12月31日)
従業員 (住宅資金銀行借入金の債務保証)	2	1

(損益計算書関係)

1 関係会社との取引高

(単位：百万円)

	前事業年度 (自 2023年1月1日 至 2023年12月31日)	当事業年度 (自 2024年1月1日 至 2024年12月31日)
営業取引による取引高		
売上高	47,138	48,186
仕入高	200,563	202,719
その他の営業取引高	6,713	7,257
営業取引以外の取引による取引高	12,447	16,950

※2 販売費に属する費用のおおよその割合は前事業年度30%、当事業年度30%、一般管理費に属する費用のおおよその割合は前事業年度70%、当事業年度70%であります。

販売費及び一般管理費のうち主要な費目及び金額は次のとおりであります。

(単位：百万円)

	前事業年度 (自 2023年1月1日 至 2023年12月31日)	当事業年度 (自 2024年1月1日 至 2024年12月31日)
保証費	11,436	11,485
製品保証引当金繰入額	256	223
給料及び手当	38,832	37,336
賞与引当金繰入額	1,281	1,350
役員賞与引当金繰入額	48	56
退職給付費用	2,395	2,137
永年勤続慰労引当金繰入額	161	160
減価償却費	668	702
貸倒引当金繰入額	15	78

(有価証券関係)

子会社株式及び関係会社出資金は、市場価格のない株式等のため、子会社株式及び関係会社出資金の時価を記載しておりません。

なお、市場価格のない株式等の子会社株式及び関係会社出資金の貸借対照表計上額は次のとおりであります。

(単位：百万円)

区分	前事業年度 (2023年12月31日)	当事業年度 (2024年12月31日)
子会社株式	70,913	105,571
関係会社出資金	—	1,783
計	70,913	107,355

(税効果会計関係)

1. 繰延税金資産及び繰延税金負債の発生の主な原因別の内訳

	前事業年度 (2023年12月31日)	当事業年度 (2024年12月31日)
繰延税金資産		
退職給付引当金	10,373百万円	9,856百万円
みなし配当加算金	1,192	1,164
将来の変動対価の見積計上	748	753
ソフトウェア償却超過額	438	531
未払事業税・事業所税	458	491
投資有価証券評価損	480	480
賞与引当金	433	466
棚卸資産廃却評価損	417	455
固定資産償却超過額	474	371
資産除去債務	338	365
永年勤続慰労引当金	113	123
製品保証引当金	81	69
貸倒引当金	47	43
その他	591	667
繰延税金資産小計	16,189	15,840
評価性引当額	△1,780	△1,958
繰延税金資産合計	14,409	13,881
繰延税金負債		
有価証券評価差額金	2,080百万円	2,187百万円
固定資産圧縮積立金	1,279	1,279
繰延ヘッジ損益	39	38
その他	13	21
繰延税金負債合計	3,413	3,528
繰延税金資産の純額	10,995	10,353

2. 法定実効税率と税効果会計適用後の法人税等の負担率との差異の原因となった主な項目別の内訳

	前事業年度 (2023年12月31日)	当事業年度 (2024年12月31日)
法定実効税率	31.0%	31.0%
(調整)		
交際費等一時差異でない項目	0.3	0.3
住民税均等割	0.2	0.2
評価性引当額増減影響	—	0.4
受取配当金等一時差異でない項目	△8.9	△11.3
その他	△0.3	0.4
税効果会計適用後の法人税等の負担率	22.3	21.0

3. 法人税及び地方法人税の会計処理又はこれらに関する税効果会計の会計処理

当社は、グループ通算制度を適用しており、「グループ通算制度を適用する場合の会計処理及び開示に関する取扱い」（実務対応報告第42号 2021年8月12日）に従って、法人税及び地方法人税の会計処理又はこれらに関する税効果会計の会計処理並びに開示を行っております。

(企業結合等関係)

(取得による企業結合)

連結財務諸表「注記事項（企業結合等関係）」に同一の内容を記載しているため、注記を省略しております。

(収益認識関係)

顧客との契約から生じる収益を理解するための基礎となる情報は、「（重要な会計方針）4. 収益及び費用の計上基準」に記載のとおりであります。

(重要な後発事象)

該当事項はありません。

④ 【附属明細表】

【有形固定資産等明細表】

(単位：百万円)

区分	資産の種類	当期首残高	当期増加額	当期減少額	当期償却額	当期末残高	減価償却累計額
有形固定資産	建物	11,369	587	15	588	11,353	17,509
	構築物	432	—	—	11	420	432
	機械装置	60	5	—	7	58	113
	工具、器具及び備品	1,120	1,259	11	583	1,784	8,546
	レンタル資産	5,581	4,593	48	3,473	6,652	27,845
	土地	27,899	—	—	—	27,899	—
	計	46,462	6,446	74	4,665	48,169	54,447
無形固定資産	ソフトウェア	4,797	2,452	12	1,474	5,763	—
	施設利用権	110	—	—	—	110	—
	その他	1	—	—	0	1	—
	計	4,908	2,452	12	1,474	5,874	—

【引当金明細表】

(単位：百万円)

科目	当期首残高	当期増加額	当期減少額	当期末残高
貸倒引当金	187	32	47	171
賞与引当金	1,311	1,381	1,311	1,381
役員賞与引当金	48	56	48	56
製品保証引当金	262	223	262	223
永年勤続慰労引当金	366	161	128	399

(2) 【主な資産及び負債の内容】

連結財務諸表を作成しているため、記載を省略しております。

(3) 【その他】

該当事項はありません。

第6 【提出会社の株式事務の概要】

事業年度	1月1日から12月31日まで
定時株主総会	3月中
基準日	12月31日
剰余金の配当の基準日	6月30日、12月31日
1単元の株式数	100株
単元未満株式の買取り・買増し	
取扱場所	(特別口座) 東京都千代田区丸の内一丁目3番3号 みずほ信託銀行株式会社 本店証券代行部
株主名簿管理人	(特別口座) 東京都千代田区丸の内一丁目3番3号 みずほ信託銀行株式会社
取次所	_____
買取・買増手数料	無料
公告掲載方法	当会社の公告方法は、電子公告とする。ただし、事故その他やむを得ない事由によって電子公告による公告をすることができない場合は、日本経済新聞に掲載する。なお、電子公告について、当社ホームページ(URL canon.jp/8060-ir)に掲載する。
株主に対する特典	なし

(注) 当社定款の定めにより、単元未満株主は、会社法第189条第2項各号に掲げる権利及び単元未満株式の売渡請求をする権利以外の権利を有していません。

第7 【提出会社の参考情報】

1 【提出会社の親会社等の情報】

当社には、金融商品取引法第24条の7第1項に規定する親会社等はありません。

2 【その他の参考情報】

当事業年度の開始日から有価証券報告書提出日までの間に、次の書類を提出しております。

(1) 有価証券報告書及びその添付書類 並びに確認書	事業年度 (第56期)	自 2023年1月1日 至 2023年12月31日	2024年3月27日 関東財務局長に提出。
(2) 内部統制報告書及びその添付書類			2024年3月27日 関東財務局長に提出。
(3) 四半期報告書及び確認書	(第57期第1四半期)	自 2024年1月1日 至 2024年3月31日	2024年5月9日 関東財務局長に提出。
(4) 半期報告書及び確認書	(第57期中)	自 2024年1月1日 至 2024年6月30日	2024年8月7日 関東財務局長に提出。
(5) 臨時報告書 金融商品取引法第24条の5第4項及び企業内容等の開示に関する 内閣府令第19条第2項第9号の2（株主総会における議決権行使 の結果）の規定に基づく臨時報告書			2024年3月28日 関東財務局長に提出。
(6) 自己株券買付状況報告書			2024年8月9日 2024年9月13日 2024年10月15日 2025年1月15日 関東財務局長に提出。

第二部 【提出会社の保証会社等の情報】

該当事項はありません。

独立監査人の監査報告書及び内部統制監査報告書

2025年3月26日

キャノンマーケティングジャパン株式会社

取締役会 御中

有限責任監査法人トーマツ
東京事務所

指定有限責任社員 業務執行社員	公認会計士	井出正弘
指定有限責任社員 業務執行社員	公認会計士	波多野伸治
指定有限責任社員 業務執行社員	公認会計士	清水久美子

<連結財務諸表監査>

監査意見

当監査法人は、金融商品取引法第193条の2第1項の規定に基づく監査証明を行うため、「経理の状況」に掲げられているキャノンマーケティングジャパン株式会社の2024年1月1日から2024年12月31日までの連結会計年度の連結財務諸表、すなわち、連結貸借対照表、連結損益計算書、連結包括利益計算書、連結株主資本等変動計算書、連結キャッシュ・フロー計算書、連結財務諸表作成のための基本となる重要な事項、その他の注記及び連結附属明細表について監査を行った。

当監査法人は、上記の連結財務諸表が、我が国において一般に公正妥当と認められる企業会計の基準に準拠して、キャノンマーケティングジャパン株式会社及び連結子会社の2024年12月31日現在の財政状態並びに同日をもって終了する連結会計年度の経営成績及びキャッシュ・フローの状況を、全ての重要な点において適正に表示しているものと認める。

監査意見の根拠

当監査法人は、我が国において一般に公正妥当と認められる監査の基準に準拠して監査を行った。監査の基準における当監査法人の責任は、「連結財務諸表監査における監査人の責任」に記載されている。当監査法人は、我が国における職業倫理に関する規定に従って、会社及び連結子会社から独立しており、また、監査人としてのその他の倫理上の責任を果たしている。当監査法人は、意見表明の基礎となる十分かつ適切な監査証拠を入手したと判断している。

監査上の主要な検討事項

監査上の主要な検討事項とは、当連結会計年度の連結財務諸表の監査において、監査人が職業的専門家として特に重要であると判断した事項である。監査上の主要な検討事項は、連結財務諸表全体に対する監査の実施過程及び監査意見の形成において対応した事項であり、当監査法人は、当該事項に対して個別に意見を表明するものではない。

保守サービス売上の収益認識におけるITシステムの信頼性	
監査上の主要な検討事項の内容及び決定理由	監査上の対応
<p>重要な収益及び費用の計上基準に記載されているとおり、会社は、キヤノン製品の販売・サービスに加え、ITソリューションや産業機器、ヘルスケア等の分野において製品の販売・サービスの提供を行っている。</p> <p>【注記事項】（収益認識関係） 1. 顧客との契約から生じる収益を分解した情報に記載されているエンタープライズ及びエリア両セグメントにおける「それ以外の事業」の売上は56,282百万円及び145,093百万円であり、主にオフィス向け複合機、レーザープリンター等のキヤノン製品の販売及びそれらの保守サービス売上で構成されている。</p> <p>オフィス向け複合機の保守サービス契約では、主に、顧客が一定期間内にコピー又はプリントした使用枚数と契約単価に応じて、保守サービス料金が計算される。保守サービス料金の中には、サービス技術料、感光体（ドラムユニット）貸与料、トナー、消耗部品代が含まれている。</p> <p>当該保守サービス契約の使用枚数は、主に複合機に組み込まれた装置がカウントし、各複合機の使用枚数のデータは主にネットワークを通じて保守契約システムに収集され、登録されている顧客データに紐づく単価に基づいて保守サービス料金が自動で計算される。これらのデータのカウン ト、収集、課金計算及びそれに基づく売上の会計システムへのインターフェース等、主要なプロセスはITシステムに係る内部統制の有効性に高度に 依拠している。</p> <p>当監査法人は、オフィス向け複合機の保守サービス契約による売上高の金額に重要性が高く、顧客に対する課金計算及びそれに基づく収益計上 が正確に行われるためには、関連するITシステムに係る内部統制が適切に整備され、かつ運用されることが極めて重要であると判断したため、当該事項を監査上の主要な検討事項に該当するものと判断した。</p>	<p>左記の監査上の主要な検討事項に対して、当監査法人は主として監査法人内のITの専門家を利用して、以下の内部統制の評価手続を実施した。</p> <ul style="list-style-type: none"> ・ オフィス向け複合機のカウン トデータの保守契約システムへのインターフェースの正確性及び網羅性を評価するために、オフィス向け複合機のカウン トデータの保守契約システムとの整合性を検討した。また、オフィス向け複合機のカウン トデータの収集状況をモニタリングする統制を検討した。 ・ 保守契約システムにおける保守サービスの課金計算の正確性を評価するために、保守契約システムに登録された契約条件に従って、カウン トデータ及び契約単価を利用して再計算した結果と実際の処理結果との整合性を検討した。 ・ 保守契約システム及び会計システム間のインターフェースの正確性及び網羅性を評価するために、保守契約システムの送受信データに関する保守サービスの取引件数及び金額の会計システムとの整合性を検討した。 ・ オフィス向け複合機のカウン トデータ及び売上計上額の正確性及び網羅性に関する月次分析統制を検討した。 ・ 上記のデータのインターフェース及び自動計算の処理を行っているシステムにかかるユーザーアクセス管理、システム変更管理、システム運用管理等のIT全般統制の整備及び運用状況を評価するために、システム管理者への質問及び関連文書等の閲覧を実施した。

その他の記載内容

その他の記載内容は、有価証券報告書に含まれる情報のうち、連結財務諸表及び財務諸表並びにこれらの監査報告書以外の情報である。経営者の責任は、その他の記載内容を作成し開示することにある。また、監査役及び監査役会の責任は、その他の記載内容の報告プロセスの整備及び運用における取締役の職務の執行を監視することにある。

当監査法人の連結財務諸表に対する監査意見の対象にはその他の記載内容は含まれておらず、当監査法人はその他の記載内容に対して意見を表明するものではない。

連結財務諸表監査における当監査法人の責任は、その他の記載内容を通読し、通読の過程において、その他の記載内容と連結財務諸表又は当監査法人が監査の過程で得た知識との間に重要な相違があるかどうか検討すること、また、そのような重要な相違以外にその他の記載内容に重要な誤りの兆候があるかどうか注意を払うことにある。

当監査法人は、実施した作業に基づき、その他の記載内容に重要な誤りがあると判断した場合には、その事実を報告することが求められている。

その他の記載内容に関して、当監査法人が報告すべき事項はない。

連結財務諸表に対する経営者並びに監査役及び監査役会の責任

経営者の責任は、我が国において一般に公正妥当と認められる企業会計の基準に準拠して連結財務諸表を作成し適正に表示することにある。これには、不正又は誤謬による重要な虚偽表示のない連結財務諸表を作成し適正に表示するために経営者が必要と判断した内部統制を整備及び運用することが含まれる。

連結財務諸表を作成するに当たり、経営者は、継続企業の前提に基づき連結財務諸表を作成することが適切であるかどうかを評価し、我が国において一般に公正妥当と認められる企業会計の基準に基づいて継続企業に関する事項を開示する必要がある場合には当該事項を開示する責任がある。

監査役及び監査役会の責任は、財務報告プロセスの整備及び運用における取締役の職務の執行を監視することにある。

連結財務諸表監査における監査人の責任

監査人の責任は、監査人が実施した監査に基づいて、全体としての連結財務諸表に不正又は誤謬による重要な虚偽表示がないかどうかについて合理的な保証を得て、監査報告書において独立の立場から連結財務諸表に対する意見を表明することにある。虚偽表示は、不正又は誤謬により発生する可能性があり、個別に又は集計すると、連結財務諸表の利用者の意思決定に影響を与えると合理的に見込まれる場合に、重要性があると判断される。

監査人は、我が国において一般に公正妥当と認められる監査の基準に従って、監査の過程を通じて、職業的専門家としての判断を行い、職業的懐疑心を保持して以下を実施する。

- ・ 不正又は誤謬による重要な虚偽表示リスクを識別し、評価する。また、重要な虚偽表示リスクに対応した監査手続を立案し、実施する。監査手続の選択及び適用は監査人の判断による。さらに、意見表明の基礎となる十分かつ適切な監査証拠を入手する。
- ・ 連結財務諸表監査の目的は、内部統制の有効性について意見表明するためのものではないが、監査人は、リスク評価の実施に際して、状況に応じた適切な監査手続を立案するために、監査に関連する内部統制を検討する。
- ・ 経営者が採用した会計方針及びその適用方法の適切性、並びに経営者によって行われた会計上の見積りの合理性及び関連する注記事項の妥当性を評価する。
- ・ 経営者が継続企業を前提として連結財務諸表を作成することが適切であるかどうか、また、入手した監査証拠に基づき、継続企業の前提に重要な疑義を生じさせるような事象又は状況に関して重要な不確実性が認められるかどうか結論付ける。継続企業の前提に関する重要な不確実性が認められる場合は、監査報告書において連結財務諸表の注記事項に注意を喚起すること、又は重要な不確実性に関する連結財務諸表の注記事項が適切でない場合は、連結財務諸表に対して除外事項付意見を表明することが求められている。監査人の結論は、監査報告書日までに入手した監

査証拠に基づいているが、将来の事象や状況により、企業は継続企業として存続できなくなる可能性がある。

- ・ 連結財務諸表の表示及び注記事項が、我が国において一般に公正妥当と認められる企業会計の基準に準拠しているかどうかとともに、関連する注記事項を含めた連結財務諸表の表示、構成及び内容、並びに連結財務諸表が基礎となる取引や会計事象を適正に表示しているかどうかを評価する。
- ・ 連結財務諸表に対する意見を表明するために、会社及び連結子会社の財務情報に関する十分かつ適切な監査証拠を入手する。監査人は、連結財務諸表の監査に関する指示、監督及び実施に関して責任がある。監査人は、単独で監査意見に対して責任を負う。

監査人は、監査役及び監査役会に対して、計画した監査の範囲とその実施時期、監査の実施過程で識別した内部統制の重要な不備を含む監査上の重要な発見事項、及び監査の基準で求められているその他の事項について報告を行う。

監査人は、監査役及び監査役会に対して、独立性についての我が国における職業倫理に関する規定を遵守したこと、並びに監査人の独立性に影響を与えると合理的に考えられる事項、及び阻害要因を除去するための対応策を講じている場合又は阻害要因を許容可能な水準にまで軽減するためのセーフガードを適用している場合はその内容について報告を行う。

監査人は、監査役及び監査役会と協議した事項のうち、当連結会計年度の連結財務諸表の監査で特に重要であると判断した事項を監査上の主要な検討事項と決定し、監査報告書において記載する。ただし、法令等により当該事項の公表が禁止されている場合や、極めて限定的ではあるが、監査報告書において報告することにより生じる不利益が公共の利益を上回ると合理的に見込まれるため、監査人が報告すべきでないと判断した場合は、当該事項を記載しない。

<内部統制監査>

監査意見

当監査法人は、金融商品取引法第193条の2第2項の規定に基づく監査証明を行うため、キャノンマーケティングジャパン株式会社の2024年12月31日現在の内部統制報告書について監査を行った。

当監査法人は、キャノンマーケティングジャパン株式会社が2024年12月31日現在の財務報告に係る内部統制は有効であると表示した上記の内部統制報告書が、我が国において一般に公正妥当と認められる財務報告に係る内部統制の評価の基準に準拠して、財務報告に係る内部統制の評価結果について、全ての重要な点において適正に表示しているものと認める。

監査意見の根拠

当監査法人は、我が国において一般に公正妥当と認められる財務報告に係る内部統制の監査の基準に準拠して内部統制監査を行った。財務報告に係る内部統制の監査の基準における当監査法人の責任は、「内部統制監査における監査人の責任」に記載されている。当監査法人は、我が国における職業倫理に関する規定に従って、会社及び連結子会社から独立しており、また、監査人としてのその他の倫理上の責任を果たしている。当監査法人は、意見表明の基礎となる十分かつ適切な監査証拠を入手したと判断している。

内部統制報告書に対する経営者並びに監査役及び監査役会の責任

経営者の責任は、財務報告に係る内部統制を整備及び運用し、我が国において一般に公正妥当と認められる財務報告に係る内部統制の評価の基準に準拠して内部統制報告書を作成し適正に表示することにある。

監査役及び監査役会の責任は、財務報告に係る内部統制の整備及び運用状況を監視、検証することにある。

なお、財務報告に係る内部統制により財務報告の虚偽の記載を完全には防止又は発見することができない可能性がある。

内部統制監査における監査人の責任

監査人の責任は、監査人が実施した内部統制監査に基づいて、内部統制報告書に重要な虚偽表示がないかどうかについて合理的な保証を得て、内部統制監査報告書において独立の立場から内部統制報告書に対する意見を表明することにある。

監査人は、我が国において一般に公正妥当と認められる財務報告に係る内部統制の監査の基準に従って、監査の過程を通じて、職業的専門家としての判断を行い、職業的懐疑心を保持して以下を実施する。

- ・ 内部統制報告書における財務報告に係る内部統制の評価結果について監査証拠を入手するための監査手続を実施する。内部統制監査の監査手続は、監査人の判断により、財務報告の信頼性に及ぼす影響の重要性に基づいて選択及び適用される。
- ・ 財務報告に係る内部統制の評価範囲、評価手続及び評価結果について経営者が行った記載を含め、全体としての内部統制報告書の表示を検討する。
- ・ 内部統制報告書における財務報告に係る内部統制の評価結果に関する十分かつ適切な監査証拠を入手する。監査人は、内部統制報告書の監査に関する指示、監督及び実施に関して責任がある。監査人は、単独で監査意見に対して責任を負う。

監査人は、監査役及び監査役会に対して、計画した内部統制監査の範囲とその実施時期、内部統制監査の実施結果、識別した内部統制の開示すべき重要な不備、その是正結果、及び内部統制の監査の基準で求められているその他の事項について報告を行う。

監査人は、監査役及び監査役会に対して、独立性についての我が国における職業倫理に関する規定を遵守したこと、並びに監査人の独立性に影響を与えると合理的に考えられる事項、及び阻害要因を除去するための対応策を講じている場合又は阻害要因を許容可能な水準にまで軽減するためのセーフガードを適用している場合はその内容について報告を行う。

<報酬関連情報>

当監査法人及び当監査法人と同一のネットワークに属する者に対する、会社及び子会社の監査証明業務に基づく報酬及び非監査業務に基づく報酬の額は、【提出会社の状況】に含まれる【コーポレート・ガバナンスの状況等】(3)【監査の状況】に記載されている。

利害関係

会社及び連結子会社と当監査法人又は業務執行社員との間には、公認会計士法の規定により記載すべき利害関係はない。

以 上

※ 1. 上記の監査報告書の原本は当社(有価証券報告書提出会社)が別途保管しております。
2. XBRLデータは監査の対象には含まれていません。

独立監査人の監査報告書

2025年3月26日

キャノンマーケティングジャパン株式会社

取締役会 御中

有限責任監査法人トーマツ
東京事務所

指定有限責任社員 業務執行社員	公認会計士	井出正弘
指定有限責任社員 業務執行社員	公認会計士	波多野伸治
指定有限責任社員 業務執行社員	公認会計士	清水久美子

<財務諸表監査>

監査意見

当監査法人は、金融商品取引法第193条の2第1項の規定に基づく監査証明を行うため、「経理の状況」に掲げられているキャノンマーケティングジャパン株式会社の2024年1月1日から2024年12月31日までの第57期事業年度の財務諸表、すなわち、貸借対照表、損益計算書、株主資本等変動計算書、重要な会計方針、その他の注記及び附属明細表について監査を行った。

当監査法人は、上記の財務諸表が、我が国において一般に公正妥当と認められる企業会計の基準に準拠して、キャノンマーケティングジャパン株式会社の2024年12月31日現在の財政状態及び同日をもって終了する事業年度の経営成績を、全ての重要な点において適正に表示しているものと認める。

監査意見の根拠

当監査法人は、我が国において一般に公正妥当と認められる監査の基準に準拠して監査を行った。監査の基準における当監査法人の責任は、「財務諸表監査における監査人の責任」に記載されている。当監査法人は、我が国における職業倫理に関する規定に従って、会社から独立しており、また、監査人としてのその他の倫理上の責任を果たしている。当監査法人は、意見表明の基礎となる十分かつ適切な監査証拠を入手したと判断している。

監査上の主要な検討事項

監査上の主要な検討事項とは、当事業年度の財務諸表の監査において、監査人が職業的専門家として特に重要であると判断した事項である。監査上の主要な検討事項は、財務諸表全体に対する監査の実施過程及び監査意見の形成において対応した事項であり、当監査法人は、当該事項に対して個別に意見を表明するものではない。

保守サービス売上の収益認識におけるITシステムの信頼性

連結財務諸表の監査報告書に記載されている監査上の主要な検討事項（保守サービス売上の収益認識におけるITシステムの信頼性）と同一内容であるため、記載を省略している。

その他の記載内容

その他の記載内容は、有価証券報告書に含まれる情報のうち、連結財務諸表及び財務諸表並びにこれらの監査報告書以外の情報である。経営者の責任は、その他の記載内容を作成し開示することにある。また、監査役及び監査役会の責任は、その他の記載内容の報告プロセスの整備及び運用における取締役の職務の執行を監視することにある。

当監査法人の財務諸表に対する監査意見の対象にはその他の記載内容は含まれておらず、当監査法人はその他の記載内容に対して意見を表明するものではない。

財務諸表監査における当監査法人の責任は、その他の記載内容を通読し、通読の過程において、その他の記載内容と財務諸表又は当監査法人が監査の過程で得た知識との間に重要な相違があるかどうか検討すること、また、そのような重要な相違以外にその他の記載内容に重要な誤りの兆候があるかどうか注意を払うことにある。

当監査法人は、実施した作業に基づき、その他の記載内容に重要な誤りがあると判断した場合には、その事実を報告することが求められている。

その他の記載内容に関して、当監査法人が報告すべき事項はない。

財務諸表に対する経営者並びに監査役及び監査役会の責任

経営者の責任は、我が国において一般に公正妥当と認められる企業会計の基準に準拠して財務諸表を作成し適正に表示することにある。これには、不正又は誤謬による重要な虚偽表示のない財務諸表を作成し適正に表示するために経営者が必要と判断した内部統制を整備及び運用することが含まれる。

財務諸表を作成するに当たり、経営者は、継続企業の前提に基づき財務諸表を作成することが適切であるかどうかを評価し、我が国において一般に公正妥当と認められる企業会計の基準に基づいて継続企業に関する事項を開示する必要がある場合には当該事項を開示する責任がある。

監査役及び監査役会の責任は、財務報告プロセスの整備及び運用における取締役の職務の執行を監視することにある。

財務諸表監査における監査人の責任

監査人の責任は、監査人が実施した監査に基づいて、全体としての財務諸表に不正又は誤謬による重要な虚偽表示がないかどうかについて合理的な保証を得て、監査報告書において独立の立場から財務諸表に対する意見を表明することにある。虚偽表示は、不正又は誤謬により発生する可能性があり、個別に又は集計すると、財務諸表の利用者の意思決定に影響を与えると合理的に見込まれる場合に、重要性があると判断される。

監査人は、我が国において一般に公正妥当と認められる監査の基準に従って、監査の過程を通じて、職業的専門家としての判断を行い、職業的懐疑心を保持して以下を実施する。

- ・ 不正又は誤謬による重要な虚偽表示リスクを識別し、評価する。また、重要な虚偽表示リスクに対応した監査手続を立案し、実施する。監査手続の選択及び適用は監査人の判断による。さらに、意見表明の基礎となる十分かつ適切な監査証拠を入手する。
- ・ 財務諸表監査の目的は、内部統制の有効性について意見表明するためのものではないが、監査人は、リスク評価の実施に際して、状況に応じた適切な監査手続を立案するために、監査に関連する内部統制を検討する。
- ・ 経営者が採用した会計方針及びその適用方法の適切性、並びに経営者によって行われた会計上の見積りの合理性及び関連する注記事項の妥当性を評価する。
- ・ 経営者が継続企業を前提として財務諸表を作成することが適切であるかどうか、また、入手した監査証拠に基づき、継続企業の前提に重要な疑義を生じさせるような事象又は状況に関して重要な不確実性が認められるかどうか結論付ける。継続企業の前提に関する重要な不確実性が認められる場合は、監査報告書において財務諸表の注記事項に注意を喚起すること、又は重要な不確実性に関する財務諸表の注記事項が適切でない場合は、財務諸表に対して除外事項付意見を表明することが求められている。監査人の結論は、監査報告書日までに入手した監査証拠に基づいているが、将来の事象や状況により、企業は継続企業として存続できなくなる可能性がある。
- ・ 財務諸表の表示及び注記事項が、我が国において一般に公正妥当と認められる企業会計の基準

に準拠しているかどうかとともに、関連する注記事項を含めた財務諸表の表示、構成及び内容、並びに財務諸表が基礎となる取引や会計事象を適正に表示しているかどうかを評価する。

監査人は、監査役及び監査役会に対して、計画した監査の範囲とその実施時期、監査の実施過程で識別した内部統制の重要な不備を含む監査上の重要な発見事項、及び監査の基準で求められているその他の事項について報告を行う。

監査人は、監査役及び監査役会に対して、独立性についての我が国における職業倫理に関する規定を遵守したこと、並びに監査人の独立性に影響を与えると合理的に考えられる事項、及び阻害要因を除去するための対応策を講じている場合又は阻害要因を許容可能な水準にまで軽減するためのセーフガードを適用している場合はその内容について報告を行う。

監査人は、監査役及び監査役会と協議した事項のうち、当事業年度の財務諸表の監査で特に重要であると判断した事項を監査上の主要な検討事項と決定し、監査報告書において記載する。ただし、法令等により当該事項の公表が禁止されている場合や、極めて限定的ではあるが、監査報告書において報告することにより生じる不利益が公共の利益を上回ると合理的に見込まれるため、監査人が報告すべきでないと判断した場合は、当該事項を記載しない。

<報酬関連情報>

報酬関連情報は、連結財務諸表の監査報告書に記載されている。

利害関係

会社と当監査法人又は業務執行社員との間には、公認会計士法の規定により記載すべき利害関係はない。

以 上

-
- ※1. 上記の監査報告書の原本は当社(有価証券報告書提出会社)が別途保管しております。
2. XBRLデータは監査の対象には含まれていません。

【表紙】

【提出書類】 内部統制報告書

【根拠条文】 金融商品取引法第24条の4の4第1項

【提出先】 関東財務局長

【提出日】 2025年3月27日

【会社名】 キヤノンマーケティングジャパン株式会社

【英訳名】 Canon Marketing Japan Inc.

【代表者の役職氏名】 代表取締役社長 足立正親

【最高財務責任者の役職氏名】 該当事項はありません。

【本店の所在の場所】 東京都港区港南二丁目16番6号

【縦覧に供する場所】 株式会社東京証券取引所
(東京都中央区日本橋兜町2番1号)

1 【財務報告に係る内部統制の基本的枠組みに関する事項】

当社代表取締役社長である足立正親は、当社の財務報告に係る内部統制の整備及び運用に責任を有しており、企業会計審議会の公表した「財務報告に係る内部統制の評価及び監査の基準並びに財務報告に係る内部統制の評価及び監査に関する実施基準の設定について（意見書）」に示されている内部統制の基本的枠組みに準拠して財務報告に係る内部統制を整備及び運用しております。

なお、内部統制は、内部統制の各基本的要素が有機的に結びつき、一体となって機能することで、その目的を合理的な範囲で達成しようとするものであります。このため、財務報告に係る内部統制により財務報告の虚偽の記載を完全には防止又は発見することができない可能性があります。

2 【評価の範囲、基準日及び評価手続に関する事項】

財務報告に係る内部統制の評価は、当事業年度の末日である2024年12月31日を基準日として行われており、評価にあたっては、一般に公正妥当と認められる財務報告に係る内部統制の評価の基準に準拠しております。

本評価においては、連結ベースでの財務報告全体に重要な影響を及ぼす内部統制（全社的な内部統制）の評価を行ったうえで、その結果を踏まえて、評価対象とする業務プロセスを選定しております。当該業務プロセスの評価においては、選定された業務プロセスを分析したうえで、財務報告の信頼性に重要な影響を及ぼす統制上の要点を識別し、当該統制上の要点について整備及び運用状況を評価することによって、内部統制の有効性に関する評価を行いました。

財務報告に係る内部統制の評価の範囲は、当社及び連結子会社について、財務報告の信頼性に及ぼす影響の重要性の観点から必要な範囲を決定しました。財務報告の信頼性に及ぼす影響の重要性は、金額的及び質的影響の重要性を考慮して決定しており、当社及び連結子会社を対象として行った全社的な内部統制の評価結果を踏まえ、業務プロセスに係る内部統制の評価範囲を合理的に決定しました。なお、金額的及び質的重要性の観点から僅少であると判断した連結子会社については、全社的な内部統制の評価範囲に含めておりません。

業務プロセスに係る内部統制の評価範囲については、各事業拠点の前連結会計年度の売上高（連結会社間取引消去後）の金額が高い拠点から合算していき、前連結会計年度の連結売上高の概ね2/3に達している事業拠点を「重要な事業拠点」としました。選定した重要な事業拠点においては、企業の事業目的に大きく関わる勘定科目として売上高、売掛金及び棚卸資産に至る業務プロセスを評価の対象としました。さらに、選定した重要な事業拠点にかかわらず、それ以外の事業拠点をも含めた範囲について、重要な虚偽記載の発生可能性が高く、見積りや予測を伴う重要な勘定科目に係る業務プロセスやリスクが大きい取引を行っている事業又は業務に係る業務プロセスを財務報告への影響を勘案して重要性の大きい業務プロセスとして評価対象に追加しております。

3 【評価結果に関する事項】

上記の評価の結果、当事業年度末日時点において、当社の財務報告に係る内部統制は有効であると判断しております。

4 【付記事項】

付記すべき事項はありません。

5 【特記事項】

特記すべき事項はありません。

【表紙】

【提出書類】	確認書
【根拠条文】	金融商品取引法第24条の4の2第1項
【提出先】	関東財務局長
【提出日】	2025年3月27日
【会社名】	キャノンマーケティングジャパン株式会社
【英訳名】	Canon Marketing Japan Inc.
【代表者の役職氏名】	代表取締役社長 足立正親
【最高財務責任者の役職氏名】	該当事項はありません。
【本店の所在の場所】	東京都港区港南二丁目16番6号
【縦覧に供する場所】	株式会社東京証券取引所 (東京都中央区日本橋兜町2番1号)

1 【有価証券報告書の記載内容の適正性に関する事項】

当社代表取締役社長である足立正親は、当社の第57期(自2024年1月1日 至2024年12月31日)の有価証券報告書の記載内容が金融商品取引法令に基づき適正に記載されていることを確認しました。

2 【特記事項】

特記すべき事項はありません。